

# AKDENİZ SU ÜRÜNLERİ VE HAYVANSAL MAMULLER İHRACATÇILARI BİRLİĞİ

NİSAN 2024 İHRACAT RAPORU



## ASHİB

Akdeniz Su Ürünleri ve Hayvansal Mamuller  
İhracatçıları Birliği

Hazırlayan:  
Tarım Sektörleri Şubesi

<https://www.akib.org.tr>



**ASHİB**

AKDENİZ SU ÜRÜNLERİ VE HAYVANSAL MAMULLER İHRACATÇILARI BİRLİĞİ

WWW.AKİB.ORG.TR

**YUMURTA  
SEKTÖRÜ**




**KANATLI ETİ**



**BAĞIRSAK - SAKATAT**



**BALIKLAR VE SU  
ÜRÜNLERİ**



**SÜT VE SÜT  
ÜRÜNLERİ**



# 1-30 NİSAN İHRACAT RAKAMLARI

## SEKTÖREL BAZDA İHRACAT RAKAMLARI -1.000 \$

SEKTÖRLER	TÜRKİYE GENELİ				AKİB				TÜRKİYE GENELİ				AKİB			
	1 - 30 NISAN				1 - 30 NISAN				1 OCAK - 30 NISAN				1 OCAK - 30 NISAN			
	2023	2024	Değişim (%24/'23)	Pay(24) (%)	2023	2024	Değişim (%24/'23)	Pay(24) (%)	2023	2024	Değişim (%24/'23)	Pay(24) (%)	2023	2024	Değişim (%24/'23)	Pay(24) (%)
<b>I. TARIM</b>	<b>2.551.861</b>	<b>2.612.976</b>	<b>2,4</b>	<b>16,0</b>	<b>389.941</b>	<b>359.944</b>	<b>-7,7</b>	<b>27,5</b>	<b>11.134.522</b>	<b>11.923.429</b>	<b>7,1</b>	<b>16,6</b>	<b>1.730.299</b>	<b>1.796.920</b>	<b>3,9</b>	<b>31,5</b>
<b>A. BİTKİSEL ÜRÜNLER</b>	<b>1.650.613</b>	<b>1.723.328</b>	<b>4,4</b>	<b>10,5</b>	<b>295.336</b>	<b>265.457</b>	<b>-10,1</b>	<b>20,3</b>	<b>7.456.211</b>	<b>8.131.145</b>	<b>9,1</b>	<b>11,3</b>	<b>1.349.683</b>	<b>1.387.545</b>	<b>2,8</b>	<b>24,3</b>
Hububat, Bakliyat, Yağlı Tohumlar ve Mamulleri	857.103	885.631	3,3	5,4	163.048	142.225	-12,8	10,9	3.775.131	4.002.384	6,0	5,6	668.339	666.082	-0,3	11,7
Yaş Meyve ve Sebze	234.939	211.552	-10,0	1,3	98.713	90.608	-8,2	6,9	1.173.995	1.173.997	0,0	1,6	539.125	565.563	4,9	9,9
Meyve Sebze Mamulleri	168.426	201.205	19,5	1,2	12.788	15.067	17,8	1,2	717.946	908.836	26,6	1,3	56.713	74.260	30,9	1,3
Kuru Meyve ve Mamulleri	108.966	115.160	5,7	0,7	8.424	9.403	11,6	0,7	492.085	612.305	24,4	0,9	34.965	40.851	16,8	0,7
Fındık ve Mamulleri	124.196	178.757	43,9	1,1	3.542	3.582	1,1	0,3	577.503	784.332	35,8	1,1	10.829	18.155	67,7	0,3
Zeytin ve Zeytinyağı	84.225	49.293	-41,5	0,3	7.160	2.921	-59,2	0,2	376.652	294.284	-21,9	0,4	31.657	18.688	-41,0	0,3
Tütün	58.280	67.314	15,5	0,4	772	1.025	32,7	0,1	280.377	291.653	4,0	0,4	4.343	1.584	-63,5	0,0
Süs Bitkileri ve Mamulleri	14.478	14.416	-0,4	0,1	889	625	-29,7	0,0	62.522	63.353	1,3	0,1	3.711	2.362	-36,4	0,0
<b>B. HAYVANSAL ÜRÜNLER</b>	<b>274.547</b>	<b>303.645</b>	<b>10,6</b>	<b>1,9</b>	<b>26.378</b>	<b>36.289</b>	<b>37,6</b>	<b>2,8</b>	<b>1.094.403</b>	<b>1.273.643</b>	<b>16,4</b>	<b>1,8</b>	<b>107.443</b>	<b>124.806</b>	<b>16,2</b>	<b>2,2</b>
Su Ürünleri ve Hayvansal Mamuller	274.547	303.645	10,6	1,9	26.378	36.289	37,6	2,8	1.094.403	1.273.643	16,4	1,8	107.443	124.806	16,2	2,2
<b>C. AĞAÇ VE ORMAN ÜRÜNLERİ</b>	<b>626.702</b>	<b>586.004</b>	<b>-6,5</b>	<b>3,6</b>	<b>68.227</b>	<b>58.198</b>	<b>-14,7</b>	<b>4,4</b>	<b>2.583.909</b>	<b>2.518.641</b>	<b>-2,5</b>	<b>3,5</b>	<b>273.172</b>	<b>284.569</b>	<b>4,2</b>	<b>5,0</b>
Mobilya, Kağıt ve Orman Ürünleri	626.702	586.004	-6,5	3,6	68.227	58.198	-14,7	4,4	2.583.909	2.518.641	-2,5	3,5	273.172	284.569	4,2	5,0
<b>II. SANAYİ</b>	<b>13.783.981</b>	<b>13.277.885</b>	<b>-3,7</b>	<b>81,2</b>	<b>753.248</b>	<b>929.149</b>	<b>23,4</b>	<b>71,0</b>	<b>58.021.918</b>	<b>58.001.532</b>	<b>0,0</b>	<b>80,8</b>	<b>2.930.620</b>	<b>3.822.635</b>	<b>30,4</b>	<b>67,1</b>
<b>A. TARIMA DAYALI İŞLENMİŞ ÜRÜNLER</b>	<b>1.118.644</b>	<b>996.561</b>	<b>-10,9</b>	<b>6,1</b>	<b>81.059</b>	<b>92.342</b>	<b>13,9</b>	<b>7,1</b>	<b>4.719.650</b>	<b>4.564.848</b>	<b>-3,3</b>	<b>6,4</b>	<b>356.896</b>	<b>380.393</b>	<b>6,6</b>	<b>6,7</b>
Tekstil ve Hammaddeleri	756.466	700.030	-7,5	4,3	76.966	87.272	13,4	6,7	3.186.612	3.112.634	-2,3	4,3	337.355	357.924	6,1	6,3
Deri ve Deri Mamulleri	145.812	105.823	-27,4	0,6	793	615	-22,5	0,0	714.358	515.117	-27,9	0,7	6.841	4.232	-38,1	0,1
Halı	216.366	190.709	-11,9	1,2	3.300	4.455	35,0	0,3	818.680	937.098	14,5	1,3	12.699	18.236	43,6	0,3
<b>B. KİMYEVİ MADDELER VE MAM.</b>	<b>2.382.892</b>	<b>2.503.132</b>	<b>5,0</b>	<b>15,3</b>	<b>313.543</b>	<b>447.089</b>	<b>42,6</b>	<b>34,2</b>	<b>9.827.966</b>	<b>10.541.277</b>	<b>7,3</b>	<b>14,7</b>	<b>1.131.021</b>	<b>1.809.023</b>	<b>59,9</b>	<b>31,7</b>
Kimyevi Maddeler ve Mamulleri	2.382.892	2.503.132	5,0	15,3	313.543	447.089	42,6	34,2	9.827.966	10.541.277	7,3	14,7	1.131.021	1.809.023	59,9	31,7
<b>C. SANAYİ MAMULLERİ</b>	<b>10.282.445</b>	<b>9.778.191</b>	<b>-4,9</b>	<b>59,8</b>	<b>358.646</b>	<b>389.718</b>	<b>8,7</b>	<b>29,8</b>	<b>43.474.301</b>	<b>42.895.407</b>	<b>-1,3</b>	<b>59,8</b>	<b>1.442.703</b>	<b>1.633.220</b>	<b>13,2</b>	<b>28,7</b>
Hazır giyim ve Konfeksiyon	1.496.665	1.230.721	-17,8	7,5	30.353	25.149	-17,1	1,9	6.686.712	5.766.270	-13,8	8,0	110.051	114.653	4,2	2,0

Otomotiv Endüstrisi	2.690.024	2.746.099	2,1	16,8	61.860	74.663	20,7	5,7	11.296.655	11.875.576	5,1	16,5	229.314	308.623	34,6	5,4
Gemi, Yat ve Hizmetleri	107.988	80.867	-25,1	0,5	2	43	2018,2	0,0	286.073	532.763	86,2	0,7	101	7.905	7730,6	0,1
Elektrik ve Elektronik	1.216.085	1.200.487	-1,3	7,3	32.150	26.079	-18,9	2,0	5.203.658	5.160.696	-0,8	7,2	182.628	123.098	-32,6	2,2
Makine ve Aksamları	882.562	848.827	-3,8	5,2	38.290	35.157	-8,2	2,7	3.621.515	3.611.120	-0,3	5,0	153.201	143.122	-6,6	2,5
Demir ve Demir Dışı Metaller	997.153	919.373	-7,8	5,6	63.734	51.888	-18,6	4,0	4.271.941	3.923.011	-8,2	5,5	265.398	240.950	-9,2	4,2
Çelik	1.063.436	1.208.222	13,6	7,4	109.234	147.033	34,6	11,2	4.613.659	5.169.203	12,0	7,2	407.438	585.293	43,7	10,3
Çimento Cam Seramik ve Toprak Ürünleri	373.567	339.191	-9,2	2,1	6.524	6.491	-0,5	0,5	1.526.273	1.405.968	-7,9	2,0	31.545	25.243	-20,0	0,4
Mücevher	477.350	344.290	-27,9	2,1	41	117	185,8	0,0	2.154.044	1.818.206	-15,6	2,5	76	1.174	1449,9	0,0
Savunma ve Havacılık Sanayii	417.252	350.578	-16,0	2,1	3.125	1.723	-44,9	0,1	1.488.945	1.340.777	-10,0	1,9	4.630	4.145	-10,5	0,1
İklimlendirme Sanayii	560.364	509.535	-9,1	3,1	13.333	21.375	60,3	1,6	2.324.826	2.291.818	-1,4	3,2	58.322	79.014	35,5	1,4
<b>III. MADENCİLİK</b>	<b>467.161</b>	<b>467.193</b>	<b>0,0</b>	<b>2,9</b>	<b>23.903</b>	<b>19.440</b>	<b>-18,7</b>	<b>1,5</b>	<b>1.784.261</b>	<b>1.865.075</b>	<b>4,5</b>	<b>2,6</b>	<b>71.623</b>	<b>79.824</b>	<b>11,5</b>	<b>1,4</b>
Madencilik Ürünleri	467.161	467.193	0,0	2,9	23.903	19.440	-18,7	1,5	1.784.261	1.865.075	4,5	2,6	71.623	79.824	11,5	1,4
<b>T O P L A M (TİM*)</b>	<b>16.803.004</b>	<b>16.358.055</b>	<b>-2,6</b>	<b>100,0</b>	<b>1.167.092</b>	<b>1.308.533</b>	<b>12,1</b>	<b>100,0</b>	<b>70.940.701</b>	<b>71.790.036</b>	<b>1,2</b>	<b>100,0</b>	<b>4.732.541</b>	<b>5.699.379</b>	<b>20,4</b>	<b>100,0</b>
İhracatçı Birlikleri Kaydından Muaf İhracat ile Antrepo ve Serbest Bölgeler Farkı	2.441.820	2.912.652	19,3	15,1					9.721.281	11.083.245	14,0	13,4				
<b>GENEL İHRACAT TOPLAMI</b>	<b>19.244.823</b>	<b>19.270.706</b>	<b>0,1</b>	<b>100,0</b>	<b>1.167.092</b>	<b>1.308.533</b>	<b>12,1</b>	<b>100,0</b>	<b>80.661.982</b>	<b>82.873.281</b>	<b>2,7</b>	<b>100,0</b>	<b>4.732.541</b>	<b>5.699.379</b>	<b>20,4</b>	<b>100,0</b>

**TÜRKİYE GENELİ**  
**SU ÜRÜNLERİ VE HAYVANSAL MAMULLERİ SEKTÖREL**  
**İHRACAT RAKAMLARININ DEĞERLENDİRMESİ**

2024 yılı Nisan dönemi sektör özelinde ihracat rakamlarına göre; Türkiye su ürünleri ve hayvansal mamulleri ihracatı, 2023 yılının eş değer dönemine kıyasla, % 10,6 oranında artış yaşanarak 303,6 milyon \$ olarak gerçekleşmiştir. Sektörün 2024 yılı Nisan ayı Türkiye toplam ihracatındaki payı % 1,9 olmuştur.

Akdeniz İhracatçı Birlikleri Genel Sekreterliğinin 2024 yılı Nisan ayı sektör özelinde ihracat rakamları incelendiğinde ise; 36,2 milyon \$ su ürünleri ve hayvansal mamulleri ihracatı gerçekleştirildiği görülmektedir. Bir önceki yılın eş değer dönemine kıyasla sektör ihracatında %37,6 oranında artış yaşanmıştır.

**TÜRKİYE GENELİ**  
**SU ÜRÜNLERİ VE HAYVANSAL MAMULLERİ SEKTÖRÜ**  
**ÜRÜN ÖZELİNDE İHRACAT RAKAMLARININ DEĞERLENDİRMESİ**

Türkiye Geneli Su Ürünleri ve Hayvansal Mamuller Sektörü 2024 yılı Nisan ayı ürün ihracatı değer açısından incelendiğinde; Balıklar (Taze, soğutulmuş) %24'lük pay ve 72,4 milyon \$ ile ilk sırada, Kümes Hayvanları, Etleri ve Sakatları %19'luk pay ve 56,8 milyon \$ ile ikinci sırada yer alırken; Kuş ve Kümes Hayvanları Yumurtaları %15'lik pay ve yaklaşık 45,6 milyon \$ ile üçüncü sırada yer almaktadır.

NO	ÜRÜN ADI	2023 NİSAN			2024 NİSAN			DEĞİŞİM			PAY	
		KG	TUTAR (USD)	Ortalama Birim Fiyat (USD)	KG	TUTAR (USD)	Ortalama Birim Fiyat (USD)	(%)			(%)	
								KG	TUTAR (USD)	Ortalama Birim Fiyat (USD)	KG	TUTAR (USD)
1	BALIKLAR(TAZE.SOĞUTULMUŞ)	9.247.559	51.237.602	5,54	13.491.384	72.476.921	5,37	45,89	41	-3	13	24
2	KÜMES HAYVANLARI.ETLERİ VE SAKATATLARI	34.687.222	57.594.110	1,66	32.098.753	56.893.671	1,77	-7,46	-1	7	31	19
3	KUŞ VE KÜMES HAYVALARI YUMURTALARI	15.425.322	37.197.655	2,41	21.901.339	45.693.126	2,09	41,98	23	-13	21	15
4	BALIK FİLETOLARI	3.048.949	32.050.693	10,51	3.116.482	31.767.179	10,19	2,21	-1	-3	3	10
5	BALIKLAR(DONDURULMUŞ)	3.107.654	15.499.873	4,99	5.301.155	21.520.788	4,06	70,58	39	-19	5	7
6	PEYNİRLER VE LOR(PEYAZ PEYNİR HARİÇ)	3.144.321	15.621.328	4,97	3.353.602	15.798.930	4,71	6,66	1	-5	3	5
7	HAZIRLANMIŞ.KONSERVE EDİLMİŞ ET.SAKATAT	3.834.862	6.817.479	1,78	6.037.255	10.468.028	1,73	57,43	54	-2	6	3
8	HAZIRLANMIŞ.KONSERVE VE DONDURLMUŞ BALIKLAR	551.176	3.558.412	6,46	1.260.240	8.013.664	6,36	128,65	125	-2	1	3
9	CANLI KÜMES HAYVANLARI	3.138.143	5.667.751	1,81	1.579.086	6.148.763	3,89	-49,68	8	116	2	2
10	PEYNİR ALTI SUYU	1.992.500	1.962.316	0,98	5.243.503	4.181.311	0,80	163,16	113	-19	5	1
11	YUMUŞAKÇA VE OMURGASIZLAR	218.364	3.085.762	14,13	245.870	4.056.455	16,50	12,60	31	17	0	1
12	BAGIRSAK(KURUTULMUŞ ŞİRDENLER)	934.149	6.381.745	6,83	627.692	3.578.877	5,70	-32,81	-44	-17	1	1
13	TABIİ BAL	530.821	2.521.576	4,75	874.014	3.290.187	3,76	64,65	30	-21	1	1
14	BALIKLAR(KURUTULMUŞ. TUZLANMIŞ VEYA SALAMURA)	332.836	4.481.321	13,46	257.838	3.199.211	12,41	-22,53	-29	-8	0	1
15	ETTEN SAKATATTAN YAPILMIŞ SOSİS	2.270.306	3.319.657	1,46	1.850.928	3.165.586	1,71	-18,47	-5	17	2	1
16	HAZIRLANMIŞ VEYA KONSERVE EDİLMİŞ KABUKLU HAYVANLAR	260.348	1.627.559	6,25	307.626	2.079.041	6,76	18,16	28	8	0	1
17	SÜT TOZU	5.826	28.756	4,94	475.164	1.965.156	4,14	8.055,92	6.734	-16	0	1
18	BALIKLARIN VE DENİZ MEMELİLERİNİN YAĞLARI	2.967.416	17.849.244	6,02	208.649	1.684.559	8,07	-92,97	-91	34	0	1
19	SÜT	817.464	1.605.106	1,96	793.247	1.608.354	2,03	-2,96	0	3	1	1

20	ET.SAKATAT.K.DENİZ HAY..YUMUŞAKÇA.İNSAN YEMESİNE UYGUN OLMAYANUNPELLET-KIKIRDAK	766.284	2.152.175	2,81	1.015.264	1.577.983	1,55	32,49	-27	-45	1	1
21	YOĞURT	492.594	681.811	1,38	938.340	1.446.540	1,54	90,49	112	11	1	0
22	SIĞIR.KOYUN VE KEÇİ YAĞLARI	33.230	31.111	0,94	1.084.463	856.690	0,79	3.163,52	2.654	-16	1	0
23	CANLI DİĞER HAYVANLAR	9.832	146.408	14,89	29.571	483.823	16,36	200,75	230	10	0	0
24	CANLI BALIKLAR	11.750	493.414	41,99	10.800	449.536	41,62	-8,09	-9	-1	0	0
25	DİĞER HAYVAN ÜRÜNLERİ.DÖKÜNTÜ VE KILLARI	24.132	180.437	7,48	44.801	414.455	9,25	85,65	130	24	0	0
26	KABUKLU HAYVANLAR	5.476	24.028	4,39	22.579	250.241	11,08	312,36	941	153	0	0
27	DİĞER ET.SAKATAT.YAĞ VE ÜRÜNLER	7.302	260.686	35,70	5.268	168.495	31,98	-27,86	-35	-10	0	0
28	HAYVAN SAKATATI	91.136	65.797	0,72	169.450	125.938	0,74	85,93	91	3	0	0
29	TEREYAĞI	1.286	12.506	9,73	11.157	91.061	8,16	767,72	628	-16	0	0
30	ET.BALIK.KABUKLU HAYVAN.YUMUŞAKÇA VEYA SU OMURGASIZLARININ HÜLASA VE SULARI	51.860	36.666	0,71	28.352	58.635	2,07	-45,33	60	193	0	0
31	HAYVANSAL MENŞEİLİ DİĞER YAĞLAR VE BUNLARIN FRAKSİYONLARI	32.073	190.497	5,94	24.142	43.000	1,78	-24,73	-77	-70	0	0
32	CANLI HAYVANLAR	0	0	0,00	24	19.492	812,17	100,00	100	100	0	0
33	CANLI ATLAR.EŞEKLER.KATIRLAR VE BARDOLAR	15.500	6.547	0,42	24.300	15.257	0,63	56,77	133	49	0	0
34	SIĞIR ETLERİ	8.021	101.391	12,64	50	1.141	22,65	-99,37	-99	79	0	0
35	SÜT VE SÜT ÜRÜNLERİ	80	361	4,49	0	0	0,00	-100,00	-100	-100	0	0
36	KOYUN ETİ	0	0	0,00	0	0	0,00	100,00	100	100	0	0
37	CANLI KOYUN	306.000	796.750	2,60	0	0	0,00	-100,00	-100	-100	0	0
38	CANLI SIĞIRLAR	180.420	1.170.000	6,48	0	0	0,00	-100,00	-100	-100	0	0
39	YAPAĞI YAĞI	153	3.175	20,73	0	0	0,00	-100,00	-100	-100	0	0
<b>Toplam</b>		<b>88.552.369</b>	<b>274.461.707</b>	<b>3,10</b>	<b>102.432.392</b>	<b>303.592.093</b>	<b>3</b>	<b>16</b>	<b>11</b>	<b>-4</b>	<b>100</b>	<b>100</b>

## SU ÜRÜNLERİ VE HAYVANSAL MAMULLERİ SEKTÖRÜ

### 2024 YILI NİSAN AYI ÜLKE ÖZELİNDE İHRACAT DEĞERLENDİRMESİ

Türkiye Geneli Su Ürünleri ve Hayvansal Mamuller Sektörü 2024 yılı Nisan ayı ihracatı ülkelere göre incelendiğinde; Irak'ın 59,6 milyon \$ ile ilk sırada olduğu ve bu ülkeyi Rusya Federasyonu ve İtalya'nın takip ettiği görülmektedir.

NO	ÜLKE ADI	2023 NİSAN			2024 NİSAN			DEĞİŞİM			PAY	
		KG	TUTAR (USD)	Ortalama Birim Fiyat (USD)	KG	TUTAR (USD)	Ortalama Birim Fiyat (USD)	(%)			(%)	
								KG	TUTAR (USD)	Ortalama Birim Fiyat (USD)	KG	TUTAR (USD)
1	IRAK	24.686.991	55.235.537	2,24	23.744.717	59.685.843	2,51	-3,82	8	12	23	20
2	RUSYA FEDERASYONU	2.768.328	14.674.608	5,30	6.197.524	30.323.918	4,89	123,87	107	-8	6	10
3	İTALYA	3.051.994	16.990.553	5,57	5.064.148	24.664.127	4,87	65,93	45	-13	5	8
4	BİRLEŞİK ARAP EMİRLİKLERİ	4.241.099	9.214.910	2,17	11.386.872	15.022.497	1,32	168,49	63	-39	11	5
5	HOLLANDA	1.899.603	13.829.381	7,28	2.983.842	14.799.863	4,96	57,08	7	-32	3	5
6	BİRLEŞİK KRALLIK	1.430.727	11.827.273	8,27	1.611.901	12.427.455	7,71	12,66	5	-7	2	4
7	YUNANİSTAN	1.391.180	8.006.886	5,76	2.193.502	12.329.551	5,62	57,67	54	-2	2	4
8	BİRLEŞİK DEVLETLER	1.948.867	11.427.530	5,86	3.013.169	11.237.151	3,73	54,61	-2	-36	3	4
9	ALMANYA	1.369.018	10.854.552	7,93	1.304.591	9.139.623	7,01	-4,71	-16	-12	1	3
10	İRAN (İSLAM CUM.)	1.694.819	3.182.424	1,88	989.077	8.045.319	8,13	-41,64	153	333	1	3
11	SURİYE	5.571.379	8.219.483	1,48	3.490.200	7.371.210	2,11	-37,35	-10	43	3	2
12	İSPANYA	855.829	4.257.372	4,97	1.075.607	5.662.908	5,26	25,68	33	6	1	2
13	İSRAİL	686.314	4.429.210	6,45	931.527	5.145.881	5,52	35,73	16	-14	1	2
14	KATAR	2.177.700	5.628.355	2,58	2.304.001	5.011.140	2,17	5,80	-11	-16	2	2
15	FRANSA	919.387	6.734.417	7,32	654.992	4.571.350	6,98	-28,76	-32	-5	1	2
16	KUVEYT	850.057	3.070.486	3,61	965.616	4.316.807	4,47	13,59	41	24	1	1
17	GÜRCİSTAN	1.721.062	3.647.051	2,12	1.428.417	3.833.758	2,68	-17,00	5	27	1	1
18	VIETNAM	337.358	1.930.435	5,72	2.159.179	3.546.290	1,64	540,03	84	-71	2	1
19	MISIR	493.435	835.233	1,69	1.684.835	3.521.413	2,09	241,45	322	23	2	1
20	VENEZUELLA	1.517.876	1.576.765	1,04	2.868.731	3.309.700	1,15	89,00	110	11	3	1
21	PORTEKİZ	631.021	3.369.777	5,34	573.916	3.202.918	5,58	-9,05	-5	5	1	1



22	BEYAZ RUSYA	2.895.261	6.356.939	2,20	1.028.316	2.501.732	2,43	-64,48	-61	11	1	1
23	KKTC	797.395	2.764.626	3,47	688.341	2.438.161	3,54	-13,68	-12	2	1	1
24	LÜBNAN	664.066	2.190.431	3,30	514.483	2.193.572	4,26	-22,53	0	29	1	1
25	AZERBAJCAN-NAHÇIVAN	559.555	2.886.950	5,16	404.677	2.126.480	5,25	-27,68	-26	2	0	1
26	ROMANYA	285.099	1.524.654	5,35	444.724	2.108.648	4,74	55,99	38	-11	0	1
27	HONG KONG	283.100	3.090.098	10,92	260.294	1.791.888	6,88	-8,06	-42	-37	0	1
28	İŞGAL ALT.FİLİSTİN T	0	0	0,00	422.942	1.730.840	4,09	100,00	100	100	0	1
29	MORİTANYA	419.696	668.982	1,59	875.377	1.709.092	1,95	108,57	155	22	1	1
30	SUUDİ ARABİSTAN	257.480	1.113.062	4,32	464.509	1.701.182	3,66	80,41	53	-15	0	1
31	LİTVANYA	33.908	187.117	5,52	310.725	1.696.007	5,46	816,38	806	-1	0	1
32	POLONYA	248.942	1.625.114	6,53	362.839	1.685.089	4,64	45,75	4	-29	0	1
33	İZLANDA	0	0	0,00	207.620	1.672.815	8,06	100,00	100	100	0	1
34	UKRAYNA	249.828	1.256.315	5,03	357.032	1.656.542	4,64	42,91	32	-8	0	1
35	KAZAKİSTAN	103.338	528.436	5,11	365.261	1.646.440	4,51	253,46	212	-12	0	1
36	ÖZBEKİSTAN	525.560	735.577	1,40	1.352.679	1.504.757	1,11	157,38	105	-21	1	0
37	ÜRDÜN	679.599	1.916.988	2,82	583.894	1.496.688	2,56	-14,08	-22	-9	1	0
38	LİBYA	704.931	1.308.010	1,86	732.641	1.423.367	1,94	3,93	9	5	1	0
39	KONGO	1.231.459	1.487.126	1,21	1.334.340	1.205.484	0,90	8,35	-19	-25	1	0
40	SLOVENYA	86.133	418.783	4,86	211.338	1.194.196	5,65	145,36	185	16	0	0
41	ANGOLA	584.933	455.164	0,78	1.390.866	1.148.635	0,83	137,78	152	6	1	0
42	BOSNA-HERSEK	515.158	1.610.592	3,13	299.954	1.062.501	3,54	-41,77	-34	13	0	0
43	SENEGAL	222.146	448.824	2,02	594.080	991.215	1,67	167,43	121	-17	1	0
44	ÇİN HALK CUMHURİYETİ	27.812	270.451	9,72	611.076	988.565	1,62	2.097,18	266	-83	1	0
45	KANADA	132.380	748.971	5,66	147.899	830.873	5,62	11,72	11	-1	0	0
46	LİBERYA	268.449	468.416	1,74	496.645	818.740	1,65	85,01	75	-6	0	0
47	FİLİPİNLER	191.758	213.775	1,11	706.840	808.637	1,14	268,61	278	3	1	0
48	GAMBIYA	717.616	1.194.116	1,66	909.572	802.567	0,88	26,75	-33	-47	1	0
49	BAHREYN	309.232	714.180	2,31	237.058	797.944	3,37	-23,34	12	46	0	0
50	BANGLADEŞ	102.281	122.973	1,20	852.901	786.752	0,92	733,88	540	-23	1	0
51	GANA	694.713	443.548	0,64	763.489	695.782	0,91	9,90	57	43	1	0
52	BULGARİSTAN	111.389	642.916	5,77	173.970	679.493	3,91	56,18	6	-32	0	0
53	TÜRKMENİSTAN	1.048.959	1.371.888	1,31	713.058	636.186	0,89	-32,02	-54	-32	1	0
54	KONGO(DEM.CM)E.ZAİRE	974.190	1.173.166	1,20	658.795	618.826	0,94	-32,38	-47	-22	1	0
55	SIERRA LEONE	251.018	169.515	0,68	471.343	589.916	1,25	87,77	248	85	0	0

56	MAURİTİUS	76.700	204.849	2,67	208.852	553.994	2,65	172,30	170	-1	0	0
57	SOMALI	495.495	899.259	1,81	324.547	478.045	1,47	-34,50	-47	-19	0	0
58	SİNGAPUR	199.641	225.733	1,13	322.485	477.053	1,48	61,53	111	31	0	0
59	TUNUS	11.250	492.694	43,80	10.800	449.536	41,62	-4,00	-9	-5	0	0
60	HİNDİSTAN	100.000	101.600	1,02	340.000	433.500	1,28	240,00	327	25	0	0
61	GÜNEY KORE CUMHURİYE	44.694	253.398	5,67	35.932	396.434	11,03	-19,61	56	95	0	0
62	SLOVAKYA	19	1.597	82,29	26.019	379.028	14,57	134.018,56	23.641	-82	0	0
63	AVUSTURYA	30.843	511.519	16,58	19.874	355.316	17,88	-35,56	-31	8	0	0
64	EKVATOR GİNESİ	27.400	49.920	1,82	267.077	328.256	1,23	874,73	558	-33	0	0
65	MERSİN SERBEST BÖLGE	748	4.185	5,60	83.812	309.994	3,70	11.112,30	7.308	-34	0	0
66	GİNE	93.576	133.097	1,42	281.924	302.201	1,07	201,28	127	-25	0	0
67	CİBUTİ	107.689	181.840	1,69	205.366	285.561	1,39	90,70	57	-18	0	0
68	MACARİSTAN	47.800	261.952	5,48	72.000	280.900	3,90	50,63	7	-29	0	0
69	SİRBİSTAN	36.820	222.684	6,05	74.273	275.172	3,70	101,72	24	-39	0	0
70	TACİKİSTAN	41.738	169.588	4,06	47.818	269.019	5,63	14,57	59	38	0	0
71	CEZAYİR	475.000	468.100	0,99	392.500	268.130	0,68	-17,37	-43	-31	0	0
72	KOSOVA	288.503	675.415	2,34	148.881	264.243	1,77	-48,40	-61	-24	0	0
73	ARNAVUTLUK	67.293	139.563	2,07	53.181	260.731	4,90	-20,97	87	136	0	0
74	BELÇİKA	76.543	964.772	12,60	31.820	256.345	8,06	-58,43	-73	-36	0	0
75	TAYLAND	235.693	414.874	1,76	229.825	235.304	1,02	-2,49	-43	-42	0	0
76	FAS	1.884.166	7.734.432	4,10	117.968	229.296	1,94	-93,74	-97	-53	0	0
77	LAOS (HALK CUM.)	0	0	0,00	322.245	227.982	0,71	100,00	100	100	0	0
78	İSVEÇ	54.272	513.575	9,46	17.922	226.064	12,61	-66,98	-56	33	0	0
79	HİRVATİSTAN	19.800	92.788	4,69	146.811	209.965	1,43	641,47	126	-69	0	0
80	UMMAN	80.290	337.587	4,20	54.712	188.503	3,45	-31,86	-44	-18	0	0
81	GİNE-BİSSAU	77.018	157.089	2,04	105.530	169.372	1,60	37,02	8	-21	0	0
82	ENDONEZYA	170.765	239.044	1,40	331.000	166.375	0,50	93,83	-30	-64	0	0
83	DUBAİ	460.226	744.543	1,62	136.194	153.908	1,13	-70,41	-79	-30	0	0
84	GABON	152.822	213.433	1,40	96.602	152.171	1,58	-36,79	-29	13	0	0
85	KAMBOÇYA	0	0	0,00	28.000	143.080	5,11	100,00	100	100	0	0
86	NİJERYA	105.220	108.524	1,03	225.381	142.902	0,63	114,20	32	-39	0	0
87	KİRGİZİSTAN	18.199	45.114	2,48	22.363	135.421	6,06	22,88	200	144	0	0
88	AFGANİSTAN	184	165	0,89	71.191	130.623	1,83	38.511,13	79.066	105	0	0
89	İST.DERİ SERB.BÖLGE	20.427	22.742	1,11	61.551	130.462	2,12	201,32	474	90	0	0

90	MALDİV ADALARI	84.611	176.800	2,09	67.422	115.493	1,71	-20,32	-35	-18	0	0
91	BURSA SERBEST BÖLG.	0	0	0,00	21.251	108.525	5,11	100,00	100	100	0	0
92	MOGOLISTAN	0	0	0,00	62.294	102.491	1,65	100,00	100	100	0	0
93	FİLDİŞİ SAHİLİ	268.372	157.566	0,59	112.000	98.000	0,88	-58,27	-38	49	0	0
94	JAPONYA	37.326	321.798	8,62	21.057	90.046	4,28	-43,59	-72	-50	0	0
95	SUDAN	0	0	0,00	25.518	85.540	3,35	100,00	100	100	0	0
96	BURKİNA FASO	9.100	48.501	5,33	37.000	85.323	2,31	306,59	76	-57	0	0
97	TOGO	250.860	145.563	0,58	183.918	83.462	0,45	-26,68	-43	-22	0	0
98	TANZANYA(BİRLEŞ.CUM)	68.386	105.739	1,55	77.860	72.731	0,93	13,85	-31	-40	0	0
99	MOZAMBİK	181.738	131.844	0,73	77.671	70.080	0,90	-57,26	-47	24	0	0
100	İSVİÇRE	35.068	333.321	9,50	1.534	59.490	38,78	-95,63	-82	308	0	0
101	KÜBA	107.578	188.678	1,75	12.243	59.216	4,84	-88,62	-69	176	0	0
102	TAYVAN	3.388.750	6.508.726	1,92	41.624	52.848	1,27	-98,77	-99	-34	0	0
103	ÇEKYA	19.200	90.581	4,72	9.600	49.206	5,13	-50,00	-46	9	0	0
104	GUYANA	0	0	0,00	19.031	37.181	1,95	100,00	100	100	0	0
105	PAKİSTAN	50.000	41.100	0,82	50.960	34.240	0,67	1,92	-17	-18	0	0
106	CAPE VERDE	28.686	35.929	1,25	26.961	32.266	1,20	-6,01	-10	-4	0	0
107	SEYŞEL ADALARI VE BA	6.029	44.191	7,33	4.842	32.170	6,64	-19,69	-27	-9	0	0
108	ZAMBIA	0	0	0,00	26.846	28.465	1,06	100,00	100	100	0	0
109	SURİNAM	23.262	36.217	1,56	16.462	28.055	1,70	-29,23	-23	9	0	0
110	GAZİANTEP SERB.BÖLG.	25.000	27.500	1,10	25.000	21.625	0,87	0,00	-21	-21	0	0
111	MALEZYA	141.608	174.093	1,23	2.401	16.856	7,02	-98,30	-90	471	0	0
112	KENYA	24.190	46.567	1,93	1.150	13.286	11,56	-95,25	-71	500	0	0
113	MOLDAVYA	305	6.205	20,33	1.005	11.312	11,26	229,31	82	-45	0	0
114	EGE SERBEST BÖLGE	0	0	0,00	300	7.209	24,03	100,00	100	100	0	0
115	MENEMEN DERİ SR.BLG.	2.160	2.037	0,94	3.813	6.768	1,77	76,54	232	88	0	0
116	AVRUPA SERBEST BÖLG.	5.000	6.251	1,25	1.223	6.654	5,44	-75,53	6	335	0	0
117	MALİ	19.160	35.559	1,86	5.000	6.033	1,21	-73,90	-83	-35	0	0
118	KUZEY MAKEDONYA	3.086	15.262	4,95	6.000	3.485	0,58	94,40	-77	-88	0	0
119	KOCAELİ SERBEST BLG.	1	80	90,42	8	810	97,97	829,21	907	8	0	0
120	AVUSTRALYA	1.951	15.254	7,82	0	0	0,00	-100,00	-100	-100	0	0
121	YEMEN	0	0	0,00	0	0	0,00	100,00	100	100	0	0
122	DANİMARKA	35.293	607.689	17,22	0	0	0,00	-100,00	-100	-100	0	0
123	NORVEÇ	0	0	0,00	0	0	0,00	100,00	100	100	0	0
124	GÜNEY AFRİKA CUMHURİ	0	0	0,00	0	0	0,00	100,00	100	100	0	0

125	KOLOMBİYA	0	0	0,00	0	0	0,00	100,00	100	100	0	0
126	TRINIDAD VE TOBAGO	30	770	25,67	0	0	0,00	-100,00	-100	-100	0	0
127	NEPAL	50.000	55.000	1,10	0	0	0,00	-100,00	-100	-100	0	0
128	HAITI	25.310	13.921	0,55	0	0	0,00	-100,00	-100	-100	0	0
129	MYANMAR (BURMA)	59.629	391.339	6,56	0	0	0,00	-100,00	-100	-100	0	0
130	KOMOR ADALARI	0	0	0,00	0	0	0,00	100,00	100	100	0	0
131	MADAGASKAR	0	0	0,00	0	0	0,00	100,00	100	100	0	0
132	RUANDA	0	0	0,00	0	0	0,00	100,00	100	100	0	0
133	MALTA	0	0	0,00	0	0	0,00	100,00	100	100	0	0
134	TRAKYA SERBEST BÖLGE	0	0	0,00	0	0	0,00	100,00	100	100	0	0
135	KAMERUN	0	0	0,00	0	0	0,00	100,00	100	100	0	0
136	UGANDA	9.855	72.760	7,38	0	0	0,00	-100,00	-100	-100	0	0
137	PERU	1.435.700	8.576.421	5,97	0	0	0,00	-100,00	-100	-100	0	0
138	ETİYOPYA	0	0	0,00	0	0	0,00	100,00	100	100	0	0
139	İRLANDA	709	689	0,97	0	0	0,00	-100,00	-100	-100	0	0
140	SAO TOME VE PRINCIPE	18.923	30.240	1,60	0	0	0,00	-100,00	-100	-100	0	0
141	BENİN	211.210	379.285	1,80	0	0	0,00	-100,00	-100	-100	0	0
142	NIJER	2.016	2.621	1,30	0	0	0,00	-100,00	-100	-100	0	0
<b>Toplam</b>		<b>88.552.369</b>	<b>274.461.707</b>	<b>3,10</b>	<b>102.432.392</b>	<b>303.592.093</b>	<b>3</b>	<b>16</b>	<b>11</b>	<b>-4</b>	<b>100</b>	<b>100</b>

## İLLER ÖZELİNDE 2024 YILI NİSAN AYI

### SU ÜRÜNLERİ VE HAYVANSAL MAMULLER SEKTÖR İHRACATI

Türkiye Geneli Su Ürünleri ve Hayvansal Mamuller 2024 yılı Nisan ayı sektörel ihracatı iller özelinde incelendiğinde; Muğla'nın 60,1 milyon \$ ile ilk sırada yer aldığı görülmektedir. Bu ili sırasıyla İzmir ve İstanbul takip etmektedir.

NO	İL ADI	2023 NİSAN		2024 NİSAN		DEĞİŞİM		PAY	
		KG	FOB	KG	FOB	(%)		(%)	
						KG	FOB	KG	FOB
1	MUĞLA	7.419.319	50.356.333	9.774.313	60.183.542	32	19,52	9,54	20
2	İZMİR	10.927.123	42.273.491	14.404.240	54.016.091	32	27,78	14,06	18
3	İSTANBUL	14.089.583	39.801.157	15.385.364	44.025.191	9	10,61	15,02	15
4	ADANA	8.299.829	14.318.647	8.583.743	19.062.206	3	33,13	8,38	6
5	BURSA	4.214.043	12.070.495	5.943.640	15.141.531	41	25,44	5,80	5
6	DENİZLİ	6.081.806	14.829.973	6.004.542	15.091.132	-1	1,76	5,86	5
7	BALIKESİR	4.795.699	9.887.399	6.751.012	14.908.779	41	50,79	6,59	5
8	MERSİN	3.085.077	5.570.194	3.678.755	9.656.951	19	73,37	3,59	3
9	TRABZON	3.800.073	22.182.041	1.865.129	9.393.323	-51	-57,65	1,82	3
10	SAMSUN	875.558	7.209.217	1.372.653	8.612.592	57	19,47	1,34	3
11	MANISA	4.306.225	7.009.497	4.974.059	6.248.517	16	-10,86	4,86	2
12	RIZE	471.612	2.956.767	1.196.213	5.758.762	154	94,77	1,17	2
13	GAZİANTEP	2.106.549	4.187.055	3.962.120	5.030.796	88	20,15	3,87	2
14	KONYA	2.200.653	5.799.884	3.354.943	4.333.598	52	-25,28	3,28	1
15	MALATYA	760.515	2.307.326	1.149.666	3.579.245	51	55,13	1,12	1
16	ANKARA	1.678.121	3.956.632	1.578.877	3.175.322	-6	-19,75	1,54	1
17	KOCAELİ	1.810.244	4.573.139	1.923.545	3.063.018	6	-33,02	1,88	1
18	UŞAK	2.097.362	2.051.511	1.812.483	2.480.252	-14	20,90	1,77	1
19	ANTALYA	335.995	1.363.749	494.093	2.239.206	47	64,19	0,48	1
20	ÇANAKKALE	465.312	1.284.900	483.888	2.000.781	4	55,71	0,47	1
21	BOLU	1.277.925	2.508.623	1.059.813	1.591.233	-17	-36,57	1,03	1
22	HATAY	522.218	882.623	903.784	1.456.216	73	64,99	0,88	0
23	EDİRNE	518.613	1.729.984	343.285	1.452.456	-34	-16,04	0,34	0
24	ORDU	90.387	390.458	245.501	1.389.391	172	255,84	0,24	0
25	AFYON	529.252	952.751	1.076.137	1.163.226	103	22,09	1,05	0
26	ŞIRNAK	2.419.657	4.652.247	593.087	1.095.514	-75	-76,45	0,58	0
27	ŞANLIURFA	212.452	1.724.948	148.630	970.114	-30	-43,76	0,15	0
28	ISPARTA	195.120	829.819	403.270	962.028	107	15,93	0,39	0
29	MARDİN	322.139	579.088	175.774	645.879	-45	11,53	0,17	0
30	ÇORUM	145.787	666.684	98.994	592.872	-32	-11,07	0,10	0
31	ELAZIĞ	338.604	936.241	207.151	582.430	-39	-37,79	0,20	0
32	SIVAS	54.425	301.097	100.836	478.457	85	58,90	0,10	0
33	SAKARYA	813.405	1.365.343	212.352	454.389	-74	-66,72	0,21	0
34	KILIS	329.410	369.621	205.074	391.026	-38	5,79	0,20	0
35	BURDUR	159.962	358.467	293.437	359.075	83	0,17	0,29	0
36	KAYSERİ	211.322	364.261	730.924	347.277	246	-4,66	0,71	0
37	SINOP	27.930	144.285	71.120	286.583	155	98,62	0,07	0
38	AYDIN	151.217	478.225	31.140	273.887	-79	-42,73	0,03	0
39	ZONGULDAK	60.942	584.153	19.300	200.202	-68	-65,73	0,02	0
40	ERZINCAN	0	0	266.500	195.200	100	100,00	0,26	0

41	BITLIS	0	0	230.040	139.404	100	100,00	0,22	0
42	BILECIK	2.436	12.790	17.314	132.654	611	937,14	0,02	0
43	NEVŞEHİR	10.462	34.839	43.079	104.515	312	199,99	0,04	0
44	ARTVIN	89.993	105.267	67.500	94.217	-25	-10,50	0,07	0
45	KIRŞEHİR	0	0	70.280	57.564	100	100,00	0,07	0
46	ERZURUM	94.570	48.231	72.510	53.487	-23	10,90	0,07	0
47	DÜZCE	20.694	46.745	6.251	40.468	-70	-13,43	0,01	0
48	BATMAN	0	0	3.883	32.702	100	100,00	0,00	0
49	İĞDIR	21.984	51.911	17.556	32.073	-20	-38,22	0,02	0
50	KARAMAN	4.500	4.379	24.594	16.715	447	281,71	0,02	0
51	TEKİRDAĞ	2.568	62.019	0	0	-100	-100,00	0,00	0
52	ÇANKIRI	0	0	0	0	100	100,00	0,00	0
53	AĞRI	0	0	0	0	100	100,00	0,00	0
54	DIYARBAKIR	0	0	0	0	100	100,00	0,00	0
55	K.MARAŞ	1.032	12.053	0	0	-100	-100,00	0,00	0
56	VAN	0	0	0	0	100	100,00	0,00	0
57	YOZGAT	0	0	0	0	100	100,00	0,00	0
58	AKSARAY	50.080	54.589	0	0	-100	-100,00	0,00	0
59	ESKİŞEHİR	0	0	0	0	100	100,00	0,00	0
60	BİNGÖL	0	0	0	0	100	100,00	0,00	0
61	OSMANIYE	15.000	58.750	0	0	-100	-100,00	0,00	0
62	KIRKLARELİ	37.589	161.806	0	0	-100	-100,00	0,00	0
63	NİĞDE	0	0	0	0	100	100,00	0,00	0
<b>Toplam</b>		<b>88.552.369</b>	<b>274.461.707</b>	<b>102.432.392</b>	<b>303.592.093</b>	<b>16</b>	<b>11</b>	<b>100</b>	<b>100</b>



# ASHİB

Akdeniz Su Ürünleri ve Hayvansal Mamuller  
İhracatçıları Birliği

## AKDENİZ SU ÜRÜNLERİ VE HAYVANSAL MAMULLER

### İHRACATÇILARI BİRLİĞİ

#### İL ÖZELİNDE İHRACAT DEĞERLENDİRMESİ

Akdeniz Su Ürünleri ve Hayvansal Mamuller İhracatçıları Birliği 2024 yılı Nisan ayı sektörel ihracatı iller özelinde incelendiğinde; Adana'nın 18,7 milyon \$ ile ilk sırada yer aldığı görülmektedir. Bu ili sırasıyla Mersin ve Konya illeri takip etmektedir.

NO	İL ADI	2023 NİSAN		2024 NİSAN		DEĞİŞİM		PAY	
		KG	TUTAR (USD)	KG	TUTAR (USD)	(%)		(%)	
						KG	TUTAR (USD)	KG	TUTAR (USD)
1	ADANA	7.827.760	13.909.419	8.042.527	18.723.981	3	35	49,57	51,60
2	MERSİN	2.953.345	5.081.080	3.504.595	8.996.040	19	77	21,60	24,79
3	KONYA	798.259	1.743.214	2.094.054	2.409.098	162	38	12,91	6,64
4	İZMİR	382.557	2.571.400	297.617	2.165.028	-22	-16	1,83	5,97
5	HATAY	513.623	852.880	892.952	1.419.681	74	66	5,50	3,91
6	ORDU	0	0	201.012	1.154.948	100	100	1,24	3,18
7	ANKARA	30.853	78.787	312.301	540.304	912	586	1,92	1,49
8	KAYSERİ	211.322	364.261	663.424	302.277	214	-17	4,09	0,83
9	SIVAS	24.842	158.047	34.098	226.015	37	43	0,21	0,62
10	ŞIRNAK	0	0	92.130	208.741	100	100	0,57	0,58
11	NEVŞEHİR	10.462	34.839	43.079	104.515	312	200	0,27	0,29
12	İSTANBUL	153.150	371.514	23.600	21.910	-85	-94	0,15	0,06
13	KARAMAN	4.500	4.379	24.594	16.715	447	282	0,15	0,05
14	ŞANLIURFA	19.200	570.083	0	0	-100	-100	0,00	0,00
15	MARDİN	322.139	579.088	0	0	-100	-100	0,00	0,00
16	YOZGAT	0	0	0	0	100	100	0,00	0,00
17	GAZİANTEP	0	0	0	0	100	100	0,00	0,00
18	OSMANIYE	15.000	58.750	0	0	-100	-100	0,00	0,00
19	NIĞDE	0	0	0	0	100	100	0,00	0,00
Toplam		13.267.010	26.377.741	16.225.983	36.289.252	22	38	100	100

# AKDENİZ SU ÜRÜNLERİ VE HAYVANSAL MAMULLER

## İHRACATÇILARI BİRLİĞİ

### ÜLKE ÖZELİNDE İHRACAT DEĞERLENDİRMESİ

Akdeniz Su Ürünleri ve Hayvansal Mamuller İhracatçıları Birliğinin 2024 yılı Nisan ayı ihracatı ülkelere göre incelendiğinde; Irak'ın 17,3 milyon \$ ile ilk sırada olduğu ve bu ülkeyi sırasıyla Mısır ve Suriye'nin takip ettiği görülmektedir.

No	ÜLKE ADI	2023 NİSAN			2024 NİSAN			DEĞİŞİM			PAY	
		KG	TUTAR (USD)	Ortalama Birim Fiyat (USD)	KG	TUTAR (USD)	Ortalama Birim Fiyat (USD)	(%)			(%)	
								KG	TUTAR (USD)	Ortalama Birim Fiyat (USD)	KG	TUTAR (USD)
1	IRAK	5.720.626	11.050.811	1,93	7.625.308	17.332.560	2,27	33	57	18	46,99	47,76
2	MISIR	36.968	32.003	0,87	703.030	2.341.457	3,33	1.802	7.216	285	4,33	6,45
3	SURİYE	3.700.450	4.863.675	1,31	1.535.555	2.206.183	1,44	-59	-55	9	9,46	6,08
4	İŞGAL ALT.FİLİSTİN T	0	0	0,00	402.179	1.652.710	4,11	100	100	100	2,48	4,55
5	İTALYA	119.164	863.522	7,25	161.006	1.300.017	8,07	35	51	11	0,99	3,58
6	ALMANYA	271.908	2.130.823	7,84	132.039	1.276.325	9,67	-51	-40	23	0,81	3,52
7	RUSYA FEDERASYONU	0	0	0,00	254.464	1.269.860	4,99	100	100	100	1,57	3,50
8	BİRLEŞİK ARAP EMİRLİKLERİ	663.460	1.076.087	1,62	1.319.969	1.236.076	0,94	99	15	-42	8,13	3,41
9	SENEGAL	156.849	295.094	1,88	594.080	991.215	1,67	279	236	-11	3,66	2,73
10	LÜBNAN	366.852	990.665	2,70	231.304	957.939	4,14	-37	-3	53	1,43	2,64
11	KKTC	91.933	377.841	4,11	124.254	566.730	4,56	35	50	11	0,77	1,56
12	HOLLANDA	75.936	335.953	4,42	107.542	486.609	4,52	42	45	2	0,66	1,34
13	BİRLEŞİK DEVLETLER	19.725	26.262	1,33	208.819	439.757	2,11	959	1.574	58	1,29	1,21
14	KANADA	19.250	28.963	1,50	77.680	288.511	3,71	304	896	147	0,48	0,80
15	POLONYA	2.080	101.494	48,80	66.491	283.539	4,26	3.097	179	-91	0,41	0,78
16	FRANSA	1.767	59.674	33,77	20.932	257.394	12,30	1.085	331	-64	0,13	0,71
17	ÇİN HALK CUMHURİYETİ	0	0	0,00	451.188	244.147	0,54	100	100	100	2,78	0,67
18	İSPANYA	0	0	0,00	65.225	233.353	3,58	100	100	100	0,40	0,64
19	SLOVENYA	0	0	0,00	34.098	226.015	6,63	100	100	100	0,21	0,62



20	TÜRKMENİSTAN	66.650	57.903	0,87	158.100	186.238	1,18	137	222	36	0,97	0,51
21	MORİTANYA	0	0	0,00	89.302	180.167	2,02	100	100	100	0,55	0,50
22	LİTVANYA	0	0	0,00	39.965	158.477	3,97	100	100	100	0,25	0,44
23	GÜRCİSTAN	33.103	60.977	1,84	111.173	151.057	1,36	236	148	-26	0,69	0,42
24	BULGARİSTAN	0	0	0,00	71.097	124.072	1,75	100	100	100	0,44	0,34
25	SIERRA LEONE	0	0	0,00	101.370	123.320	1,22	100	100	100	0,62	0,34
26	KATAR	87.945	143.244	1,63	121.610	117.343	0,96	38	-18	-41	0,75	0,32
27	HINDİSTAN	0	0	0,00	200.000	115.500	0,58	100	100	100	1,23	0,32
28	GİNE	17.556	43.310	2,47	98.024	112.485	1,15	458	160	-53	0,60	0,31
29	BİRLEŞİK KRALLIK	11.040	116.416	10,54	10.744	108.998	10,15	-3	-6	-4	0,07	0,30
30	SOMALİ	192.932	393.018	2,04	105.300	102.624	0,97	-45	-74	-52	0,65	0,28
31	MERSİN SERBEST BÖLGE	330	1.525	4,62	26.717	96.202	3,60	7.996	6.210	-22	0,16	0,27
32	LAOS (HALK CUM.)	0	0	0,00	135.000	89.370	0,66	100	100	100	0,83	0,25
33	ARNAVUTLUK	0	0	0,00	20.020	89.337	4,46	100	100	100	0,12	0,25
34	GAMBIYA	205.119	332.533	1,62	58.194	89.215	1,53	-72	-73	-5	0,36	0,25
35	TOGO	149.520	86.279	0,58	183.918	83.462	0,45	23	-3	-21	1,13	0,23
36	VENEZUELLA	0	0	0,00	17.257	79.515	4,61	100	100	100	0,11	0,22
37	UKRAYNA	0	0	0,00	10.308	71.969	6,98	100	100	100	0,06	0,20
38	ÖZBEKİSTAN	4.239	13.573	3,20	44.008	71.733	1,63	938	429	-49	0,27	0,20
39	KUVEYT	6.100	44.884	7,36	9.710	69.832	7,19	59	56	-2	0,06	0,19
40	VIETNAM	0	0	0,00	108.000	60.480	0,56	100	100	100	0,67	0,17
41	MACARİSTAN	9.600	45.568	4,75	13.200	55.888	4,23	38	23	-11	0,08	0,15
42	ÇEKYA	0	0	0,00	9.600	49.206	5,13	100	100	100	0,06	0,14
43	EKVATOR GİNESİ	0	0	0,00	34.877	48.806	1,40	100	100	100	0,21	0,13
44	BANGLADEŞ	0	0	0,00	50.000	46.300	0,93	100	100	100	0,31	0,13
45	DUBAİ	54.500	85.056	1,56	47.400	41.560	0,88	-13	-51	-44	0,29	0,11
46	BAHREYN	0	0	0,00	20.570	35.431	1,72	100	100	100	0,13	0,10
47	FİLİPİNLER	0	0	0,00	50.000	35.050	0,70	100	100	100	0,31	0,10
48	LİBERYA	36.130	47.947	1,33	18.000	24.650	1,37	-50	-49	3	0,11	0,07
49	SUUDİ ARABİSTAN	0	0	0,00	25.000	22.350	0,89	100	100	100	0,15	0,06
50	CİBUTİ	0	0	0,00	22.800	21.672	0,95	100	100	100	0,14	0,06
51	ENDONEZYA	154.700	97.560	0,63	49.200	18.580	0,38	-68	-81	-40	0,30	0,05
52	NİJERYA	0	0	0,00	50.310	17.500	0,35	100	100	100	0,31	0,05
53	AZERBAYCAN-NAHÇİVAN	4.155	15.892	3,82	30	455	14,93	-99	-97	290	0,00	0,00
54	JAPONYA	0	0	0,00	15	15	1,00	100	100	100	0,00	0,00

55	MALİ	19.160	35.559	1,86	0	0	0,00	-100	-100	-100	0,00	0,00
56	CAPE VERDE	0	0	0,00	0	0	0,00	100	100	100	0,00	0,00
57	UMMAN	0	0	0,00	0	0	0,00	100	100	100	0,00	0,00
58	FAS	0	0	0,00	0	0	0,00	100	100	100	0,00	0,00
59	SLOVAKYA	0	0	0,00	0	0	0,00	100	100	100	0,00	0,00
60	SİRBİSTAN	0	0	0,00	0	0	0,00	100	100	100	0,00	0,00
61	KÜBA	107.578	188.678	1,75	0	0	0,00	-100	-100	-100	0,00	0,00
62	SAO TOME VE PRİNÇİPE	18.923	30.240	1,60	0	0	0,00	-100	-100	-100	0,00	0,00
63	İRLANDA	709	689	0,97	0	0	0,00	-100	-100	-100	0,00	0,00
64	MALEZYA	0	0	0,00	0	0	0,00	100	100	100	0,00	0,00
65	AVUSTRALYA	1.951	15.254	7,82	0	0	0,00	-100	-100	-100	0,00	0,00
66	AVUSTURYA	16.860	133.474	7,92	0	0	0,00	-100	-100	-100	0,00	0,00
67	ANGOLA	17.278	29.012	1,68	0	0	0,00	-100	-100	-100	0,00	0,00
68	KENYA	24.190	46.567	1,93	0	0	0,00	-100	-100	-100	0,00	0,00
69	KONGO(DEM.CM)E.ZAİRE	0	0	0,00	0	0	0,00	100	100	100	0,00	0,00
70	BOSNA-HERSEK	6.048	22.966	3,80	0	0	0,00	-100	-100	-100	0,00	0,00
71	İSRAİL	15.000	58.750	3,92	0	0	0,00	-100	-100	-100	0,00	0,00
72	PAKİSTAN	50.000	41.100	0,82	0	0	0,00	-100	-100	-100	0,00	0,00
73	KOSOVA	0	0	0,00	0	0	0,00	100	100	100	0,00	0,00
74	İRAN (İSLAM CUM.)	96.000	158.543	1,65	0	0	0,00	-100	-100	-100	0,00	0,00
75	SİNGAPUR	150.000	108.000	0,72	0	0	0,00	-100	-100	-100	0,00	0,00
76	İST.DERİ SERB.BÖLGE	0	0	0,00	0	0	0,00	100	100	100	0,00	0,00
77	HONG KONG	0	0	0,00	0	0	0,00	100	100	100	0,00	0,00
78	MENEMEN DERİ SR.BLG.	0	0	0,00	0	0	0,00	100	100	100	0,00	0,00
79	AFGANİSTAN	0	0	0,00	0	0	0,00	100	100	100	0,00	0,00
80	ROMANYA	19.515	84.971	4,35	0	0	0,00	-100	-100	-100	0,00	0,00
81	FİLDİŞİ SAHİLİ	0	0	0,00	0	0	0,00	100	100	100	0,00	0,00
82	TAYLAND	0	0	0,00	0	0	0,00	100	100	100	0,00	0,00
83	BELÇİKA	44.042	728.131	16,53	0	0	0,00	-100	-100	-100	0,00	0,00
84	TAYVAN	360.600	642.276	1,78	0	0	0,00	-100	-100	-100	0,00	0,00
85	GANA	0	0	0,00	0	0	0,00	100	100	100	0,00	0,00
86	LİBYA	0	0	0,00	0	0	0,00	100	100	100	0,00	0,00
87	İSVİÇRE	17.570	141.947	8,08	0	0	0,00	-100	-100	-100	0,00	0,00
88	ÜRDÜN	21.000	93.035	4,43	0	0	0,00	-100	-100	-100	0,00	0,00
89	YUNANİSTAN	0	0	0,00	0	0	0,00	100	100	100	0,00	0,00

90	KAZAKİSTAN	0	0	0,00	0	0	0,00	100	100	100	0,00	0,00
91	GABON	0	0	0,00	0	0	0,00	100	100	100	0,00	0,00
92	KONGO	0	0	0,00	0	0	0,00	100	100	100	0,00	0,00
93	HIRVATİSTAN	0	0	0,00	0	0	0,00	100	100	100	0,00	0,00
94	BEYAZ RUSYA	0	0	0,00	0	0	0,00	100	100	100	0,00	0,00
95	CEZAYİR	0	0	0,00	0	0	0,00	100	100	100	0,00	0,00
<b>Toplam</b>		<b>13.267.010</b>	<b>26.377.741</b>	<b>1,99</b>	<b>16.225.983</b>	<b>36.289.252</b>	<b>2,24</b>	<b>22</b>	<b>38</b>	<b>12</b>	<b>100,00</b>	<b>100,00</b>

## AKDENİZ SU ÜRÜNLERİ VE HAYVANSAL MAMULLER İHRACATÇILARI BİRLİĞİ

### ÜRÜN ÖZELİNDE İHRACAT DEĞERLENDİRMESİ

Akdeniz Su Ürünleri ve Hayvansal Mamulleri İhracatçıları Birliğinin 2024 yılı Nisan ayı ihracatı ürün özelinde incelendiğinde; %47'lik pay ve 16,8 milyon \$ ile Kümes Hayvanları Etleri ve Sakatları ilk sırada yer alırken; % 9'luk pay ve 3,1 milyon \$ ile Balıklar (Taze. Soğutulmuş) ikinci sırada yer almaktadır. Bu ürünlerin ardından 2,3 milyon \$ ve %7'lik pay ile Kuş ve Kümes Hayvanları Yumurtaları ürünü üçüncü sırada yer almaktadır.

NO	ÜRÜN ADI	2023 NİSAN			2024 NİSAN			DEĞİŞİM			PAY	
		KG	TUTAR (USD)	Ortalama Birim Fiyat (USD)	KG	TUTAR (USD)	Ortalama Birim Fiyat (USD)	(%)			(%)	
								KG	TUTAR (USD)	Ortalama Birim Fiyat (USD)	KG	TUTAR (USD)
1	KÜMES HAYVANLARI.ETLERİ VE SAKATLARI	5.959.670	10.199.062	1,71	8.002.172	16.881.483	2,11	34,27	65,52	23	49	47
2	BALIKLAR(TAZE.SOĞUTULMUŞ)	372.040	1.137.143	3,06	929.540	3.113.622	3,35	149,85	173,81	10	6	9
3	KUŞ VE KÜMES HAYVALARI YUMURTALARI	1.492.327	3.206.888	2,15	1.942.081	2.360.563	1,22	30,14	-26,39	-43	12	7
4	HAZIRLANMIŞ.KONSERVE EDİLMİŞ ET.SAKATAT	1.374.651	1.814.330	1,32	1.633.927	2.288.339	1,40	18,86	26,13	6	10	6
5	HAZIRLANMIŞ.KONSERVE VE DONDURLMUŞ BALIKLAR	83.472	449.327	5,38	402.842	2.207.656	5,48	382,61	391,32	2	2	6
6	BALIK FİLETOLARI	212.830	1.495.805	7,03	238.174	1.836.536	7,71	11,91	22,78	10	1	5
7	SÜT TOZU	0	0	0,00	249.568	1.333.316	5,34	100,00	100,00	100	2	4
8	CANLI KÜMES HAYVANLARI	2.452.650	3.466.773	1,41	474.027	1.246.437	2,63	-80,67	-64,05	86	3	3
9	BALIKLAR(DONDURULMUŞ)	281.508	1.361.908	4,84	284.310	1.042.759	3,67	1,00	-23,43	-24	2	3
10	TABİİ BAL	58.798	256.991	4,37	346.399	766.319	2,21	489,13	198,19	-49	2	2
11	BAĞIRSAK(KURUTULMUŞ ŞİRDENLER)	18.066	712.672	39,45	25.084	743.172	29,63	38,85	4,28	-25	0	2
12	PEYNİRLER VE LOR(PEYAZ PEYNİR HARİÇ)	137.286	784.552	5,71	135.466	727.138	5,37	-1,33	-7,32	-6	1	2
13	PEYNİR ALTI SUYU	54.500	45.479	0,83	1.065.000	611.875	0,57	1.854,13	1.245,41	-31	7	2
14	YUMUŞAKÇA VE OMURGASIZLAR	6.681	163.761	24,51	30.697	606.029	19,74	359,47	270,07	-19	0	2

15	ET.SAKATAT.K.DENİZ HAY..YUMUŞAKÇA.İNSAN YEMESİNE UYGUN OLMAYANUNPELLET- KIKIRDAK	480.220	304.839	0,63	265.080	95.193	0,36	-44,80	-68,77	-43	2	0
16	SÜT	36.278	56.600	1,56	54.305	78.158	1,44	49,69	38,09	-8	0	0
17	HAZIRLANMIŞ VEYA KONSERVE EDİLMİŞ KABUKLU HAYVANLAR	0	0	0,00	7.464	73.471	9,84	100,00	100,00	100	0	0
18	ETTEN SAKATATTAN YAPILMIŞ SOSİS	154.159	167.134	1,08	44.321	59.749	1,35	-71,25	-64,25	24	0	0
19	BALIKLAR(KURUTULMUŞ. TUZLANMIŞ VEYA SALAMURA)	24.470	640.757	26,19	2.821	45.428	16,10	-88,47	-92,91	-39	0	0
20	YOĞURT	22.711	25.274	1,11	31.624	43.245	1,37	39,24	71,10	23	0	0
21	ET.BALIK.KABUKLU HAYVAN.YUMUŞAKÇA VEYA SU OMURGASIZLARININ HÜLSA VE SULARI	205	299	1,46	5.211	29.653	5,69	2.441,95	9.825,53	290	0	0
22	ET.SAKATAT.YAĞ VE ÜRÜNLER	1.767	59.674	33,77	784	25.851	32,97	-55,63	-56,68	-2	0	0
23	HAYVAN SAKATATI	12.933	4.882	0,38	19.450	25.563	1,31	50,39	423,61	248	0	0
24	KABUKLU HAYVANLAR	673	2.753	4,09	2.407	24.042	9,99	257,65	773,25	144	0	0
25	SİĞİR.KOYUN VE KEÇİ YAĞLARI	11.385	6.458	0,57	23.273	8.946	0,38	104,42	38,53	-32	0	0
26	CANLI DİĞER HAYVANLAR	412	6.015	14,60	500	8.637	17,27	21,36	43,59	18	0	0
27	CANLI ATLAR.EŞEKLER.KATIRLAR VE BARDOLAR	15.500	6.547	0,42	9.200	3.074	0,33	-40,65	-53,05	-21	0	0
28	DİĞER HAYVAN ÜRÜNLERİ.DÖKÜNTÜ VE KILLARI	0	0	0,00	255	3.000	11,76	100,00	100,00	100	0	0
29	CANLI KOYUN	0	0	0,00	0	0	0,00	100,00	100,00	100	0	0
30	TEREYAĞI	0	0	0,00	0	0	0,00	100,00	100,00	100	0	0
31	HAYVANSAL MENŞEİLİ DİĞER YAĞLAR VE BUNLARIN FRAKSİYONLARI	1.819	1.819	1,00	0	0	0,00	-100,00	-100,00	-100	0	0
<b>Toplam</b>		<b>13.267.010</b>	<b>26.377.741</b>	<b>1,99</b>	<b>16.225.983</b>	<b>36.289.252</b>	<b>2</b>	<b>22</b>	<b>38</b>	<b>12</b>	<b>100</b>	<b>100</b>

***ALT SEKTÖRLER ÖZELİNDE  
TÜRKİYE GENELİ VE AŞİB  
2024 NİSAN  
İHRACAT RAKAMLARI***

# KANATLI ETİ



**ASHiB**

Akdeniz Su Ürünleri ve Hayvansal Mamuller  
İhracatçıları Birliği



**2024 NİSAN KANATLI ETİ İHRACAT RAKAMLARI (TÜRKİYE GENELİ)**

ÜLKE	2023 NİSAN			2024 NİSAN			DEĞİŞİM			PAY	
	KG	TUTAR (USD)	Ortalama Birim Fiyat (USD)	KG	TUTAR (USD)	Ortalama Birim Fiyat (USD)	(%)			(%)	
							KG	TUTAR (USD)	Ortalama Birim Fiyat (USD)	KG	TUTAR (USD)
IRAK	19.869.704	36.091.418	1,82	19.243.319	41.752.501	2,17	-3,15	15,69	19,45	60	73
MORİTANYA	394.696	641.982	1,63	769.213	1.544.060	2,01	94,89	140,51	23,41	2	3
ÖZBEKİSTAN	414.956	438.233	1,06	1.260.665	1.281.357	1,02	203,81	192,39	-3,76	4	2
KONGO	1.231.459	1.487.126	1,21	1.334.340	1.205.484	0,90	8,35	-18,94	-25,19	4	2
BEYAZ RUSYA	2.566.980	3.897.249	1,52	858.050	1.203.454	1,40	-66,57	-69,12	-7,62	3	2
BİRLEŞİK ARAP EMİRLİKLERİ	371.682	767.023	2,06	743.114	1.116.757	1,50	99,93	45,60	-27,18	2	2
VIETNAM	52.000	27.300	0,53	1.501.773	1.061.411	0,71	2.788,03	3.787,95	34,62	5	2
ANGOLA	567.640	426.029	0,75	1.310.906	1.060.338	0,81	130,94	148,89	7,77	4	2
BOSNA-HERSEK	421.270	1.275.766	3,03	283.000	1.012.503	3,58	-32,82	-20,64	18,14	1	2
GÜRCİSTAN	722.710	1.104.817	1,53	370.288	673.196	1,82	-48,76	-39,07	18,93	1	1
SURİYE	835.438	1.052.206	1,26	736.281	605.332	0,82	-11,87	-42,47	-34,72	2	1
KONGO(DEM.CM)E.ZAİRE	944.590	1.093.329	1,16	576.520	528.712	0,92	-38,97	-51,64	-20,77	2	1
LİBYA	498.616	825.373	1,66	221.748	481.645	2,17	-55,53	-41,65	31,21	1	1
TÜRKMENİSTAN	452.745	246.307	0,54	687.490	426.119	0,62	51,85	73,00	13,93	2	1
KUVEYT	123.408	395.941	3,21	120.530	352.753	2,93	-2,33	-10,91	-8,78	0	1
KATAR	501.031	841.263	1,68	104.253	293.116	2,81	-79,19	-65,16	67,45	0	1
GANA	347.180	216.660	0,62	328.470	253.667	0,77	-5,39	17,08	23,75	1	0
LAOS (HALK CUM.)	0	0	0,00	322.245	227.982	0,71	100,00	100,00	100,00	1	0
LİBERYA	47.440	24.906	0,53	173.370	192.619	1,11	265,45	673,38	111,62	1	0
GİNE	76.020	89.787	1,18	183.900	189.716	1,03	141,91	111,30	-12,66	1	0
ÜRDÜN	27.931	141.443	5,06	27.010	178.417	6,61	-3,30	26,14	30,44	0	0
HONG KONG	0	0	0,00	184.432	136.452	0,74	100,00	100,00	100,00	1	0
KKTC	59.587	187.733	3,15	47.058	109.226	2,32	-21,03	-41,82	-26,33	0	0
CİBUTİ	24.780	39.906	1,61	41.816	87.837	2,10	68,75	120,11	30,43	0	0
BAHREYN	59.889	85.757	1,43	46.358	82.888	1,79	-22,59	-3,35	24,87	0	0
EKVATOR GİNESİ	0	0	0,00	81.750	76.875	0,94	100,00	100,00	100,00	0	0
TANZANYA(BİRLEŞ.CUM)	34.640	56.854	1,64	77.860	72.731	0,93	124,77	27,93	-43,09	0	0



RUSYA FEDERASYONU	23.254	44.077	1,90	44.000	68.200	1,55	89,21	54,73	-18,23	0	0
SOMALI	109.390	255.636	2,34	26.083	67.919	2,60	-76,16	-73,43	11,43	0	0
SIERRA LEONE	215.770	137.883	0,64	78.580	64.334	0,82	-63,58	-53,34	28,12	0	0
GABON	73.996	123.254	1,67	26.046	60.119	2,31	-64,80	-51,22	38,57	0	0
SUUDİ ARABİSTAN	0	0	0,00	23.004	52.334	2,28	100,00	100,00	100,00	0	0
LÜBNAN	50.010	217.332	4,35	24.250	50.440	2,08	-51,51	-76,79	-52,14	0	0
SUDAN	0	0	0,00	22.211	49.313	2,22	100,00	100,00	100,00	0	0
MALDİV ADALARI	38.204	74.667	1,95	24.163	47.010	1,95	-36,75	-37,04	-0,45	0	0
KOSOVA	189.903	412.953	2,17	23.940	45.341	1,89	-87,39	-89,02	-12,90	0	0
MOZAMBİK	127.760	70.449	0,55	51.020	37.928	0,74	-60,07	-46,16	34,82	0	0
GAMBIYA	29.946	58.828	1,96	27.520	23.536	0,86	-8,10	-59,99	-56,47	0	0
BURSA SERBEST BÖLG.	0	0	0,00	3.355	22.750	6,78	100,00	100,00	100,00	0	0
BURKİNA FASO	0	0	0,00	26.000	21.580	0,83	100,00	100,00	100,00	0	0
ARNAVUTLUK	36.555	63.054	1,72	8.496	20.201	2,38	-76,76	-67,96	37,85	0	0
TACİKİSTAN	11.325	30.031	2,65	7.920	20.124	2,54	-30,07	-32,99	-4,18	0	0
TAYLAND	51.800	39.270	0,76	27.300	19.520	0,72	-47,30	-50,29	-5,68	0	0
VENEZUELLA	21.600	34.573	1,60	18.174	11.546	0,64	-15,86	-66,60	-60,31	0	0
MENEMEN DERİ SR.BLG.	0	0	0,00	933	4.329	4,64	100,00	100,00	100,00	0	0
ÇİN HALK CUMHURİYETİ	0	0	0,00	0	0	0,00	100,00	100,00	100,00	0	0
JAPONYA	0	0	0,00	0	0	0,00	100,00	100,00	100,00	0	0
CAPE VERDE	0	0	0,00	0	0	0,00	100,00	100,00	100,00	0	0
FAS	650.100	312.048	0,48	0	0	0,00	-100,00	-100,00	-100,00	0	0
BENİN	211.210	379.285	1,80	0	0	0,00	-100,00	-100,00	-100,00	0	0
MAURİTİUS	13.449	19.965	1,48	0	0	0,00	-100,00	-100,00	-100,00	0	0
MALEZYA	131.115	73.951	0,56	0	0	0,00	-100,00	-100,00	-100,00	0	0
KAMERUN	0	0	0,00	0	0	0,00	100,00	100,00	100,00	0	0
AZERBAJCAN-NAHÇİVAN	30	317	10,52	0	0	0,00	-100,00	-100,00	-100,00	0	0
UKRAYNA	0	0	0,00	0	0	0,00	100,00	100,00	100,00	0	0
KIRGIZİSTAN	13.279	30.834	2,32	0	0	0,00	-100,00	-100,00	-100,00	0	0
UMMAN	0	0	0,00	0	0	0,00	100,00	100,00	100,00	0	0
FILİPİNLER	0	0	0,00	0	0	0,00	100,00	100,00	100,00	0	0
DUBAİ	0	0	0,00	0	0	0,00	100,00	100,00	100,00	0	0
TOGO	0	0	0,00	0	0	0,00	100,00	100,00	100,00	0	0
HAİTİ	25.310	13.921	0,55	0	0	0,00	-100,00	-100,00	-100,00	0	0
AFGANİSTAN	0	0	0,00	0	0	0,00	100,00	100,00	100,00	0	0

MOGOLISTAN	0	0	0,00	0	0	0,00	100,00	100,00	100,00	0	0
GINE-BISSAU	0	0	0,00	0	0	0,00	100,00	100,00	100,00	0	0
İRAN (İSLAM CUM.)	1.669.159	3.073.412	1,84	0	0	0,00	-100,00	-100,00	-100,00	0	0
MISIR	323.472	627.396	1,94	0	0	0,00	-100,00	-100,00	-100,00	0	0
PAKISTAN	0	0	0,00	0	0	0,00	100,00	100,00	100,00	0	0
NIJER	0	0	0,00	0	0	0,00	100,00	100,00	100,00	0	0
KENYA	24.190	46.567	1,93	0	0	0,00	-100,00	-100,00	-100,00	0	0
<b>Toplam</b>	<b>34.687.222</b>	<b>57.594.110</b>	<b>1,66</b>	<b>32.098.753</b>	<b>56.893.671</b>	<b>1,77</b>	<b>-7,46</b>	<b>-1,22</b>	<b>6,75</b>	<b>100</b>	<b>100</b>

**2024 NİSAN KANATLI ETİ İHRACAT RAKAMLARI (ASHİB)**

ÜLKE	2023 NİSAN			2024 NİSAN			DEĞİŞİM			PAY	
	KG	TUTAR (USD)	Ortalama Birim Fiyat (USD)	KG	TUTAR (USD)	Ortalama Birim Fiyat (USD)	(%)			(%)	
							KG	TUTAR (USD)	Ortalama Birim Fiyat (USD)	KG	TUTAR (USD)
IRAK	5.322.497	9.227.338	1,73	7.067.613	15.976.170	2,26	32,79	73,14	30,39	88	95
SURİYE	398.431	563.424	1,41	380.750	382.325	1,00	-4,44	-32,14	-28,99	5	2
MORİTANYA	0	0	0,00	89.302	180.167	2,02	100,00	100,00	100,00	1	1
TÜRKMENİSTAN	45.450	21.003	0,46	157.500	91.238	0,58	246,53	334,41	25,36	2	1
LAOS (HALK CUM.)	0	0	0,00	135.000	89.370	0,66	100,00	100,00	100,00	2	1
ÖZBEKİSTAN	0	0	0,00	44.008	71.733	1,63	100,00	100,00	100,00	1	0
VIETNAM	0	0	0,00	108.000	60.480	0,56	100,00	100,00	100,00	1	0
BAHREYN	0	0	0,00	20.000	30.000	1,50	100,00	100,00	100,00	0	0
KENYA	24.190	46.567	1,93	0	0	0,00	-100,00	-100,00	-100,00	0	0
FAS	0	0	0,00	0	0	0,00	100,00	100,00	100,00	0	0
UMMAN	0	0	0,00	0	0	0,00	100,00	100,00	100,00	0	0
BEYAZ RUSYA	0	0	0,00	0	0	0,00	100,00	100,00	100,00	0	0
GİNE	0	0	0,00	0	0	0,00	100,00	100,00	100,00	0	0
AZERBAYCAN-NAHÇIVAN	0	0	0,00	0	0	0,00	100,00	100,00	100,00	0	0
KUVEYT	0	0	0,00	0	0	0,00	100,00	100,00	100,00	0	0
SOMALI	73.102	182.188	2,49	0	0	0,00	-100,00	-100,00	-100,00	0	0
TAYLAND	0	0	0,00	0	0	0,00	100,00	100,00	100,00	0	0
BİRLEŞİK ARAP EMİRLİKLERİ	0	0	0,00	0	0	0,00	100,00	100,00	100,00	0	0
İRAN (İSLAM CUM.)	96.000	158.543	1,65	0	0	0,00	-100,00	-100,00	-100,00	0	0
LÜBNAN	0	0	0,00	0	0	0,00	100,00	100,00	100,00	0	0
AFGANİSTAN	0	0	0,00	0	0	0,00	100,00	100,00	100,00	0	0
LİBYA	0	0	0,00	0	0	0,00	100,00	100,00	100,00	0	0
<b>Toplam</b>	<b>5.959.670</b>	<b>10.199.062</b>	<b>1,71</b>	<b>8.002.172</b>	<b>16.881.483</b>	<b>2,11</b>	<b>34,27</b>	<b>65,52</b>	<b>23,27</b>	<b>100,00</b>	<b>100,00</b>

**2024 NİSAN KONSERVE ET İHRACAT RAKAMLARI (TÜRKİYE GENELİ)**

ÜLKE	2023 NİSAN			2024 NİSAN			DEĞİŞİM			PAY	
	KG	TUTAR (USD)	Ortalama Birim Fiyat (USD)	KG	TUTAR (USD)	Ortalama Birim Fiyat (USD)	(%)			(%)	
							KG	TUTAR (USD)	Ortalama Birim Fiyat (USD)	KG	TUTAR (USD)
VENEZUELLA	1.243.922	1.301.046	1,05	2.807.311	3.189.608	1,14	125,68	145,16	8,63	46	30
IRAK	293.236	797.422	2,72	581.026	1.614.016	2,78	98,14	102,40	2,15	10	15
SENEGAL	162.099	326.674	2,02	578.080	981.135	1,70	256,62	200,34	-15,78	10	9
KATAR	343.887	1.133.555	3,30	169.134	734.121	4,34	-50,82	-35,24	31,68	3	7
KUVEYT	5.530	22.381	4,05	164.459	607.815	3,70	2.873,94	2.615,75	-8,68	3	6
MAURİTİUS	53.702	134.749	2,51	147.717	473.901	3,21	175,07	251,69	27,86	2	5
SURİYE	673.424	623.172	0,93	480.918	349.559	0,73	-28,59	-43,91	-21,45	8	3
MISIR	36.968	32.003	0,87	152.755	320.786	2,10	313,21	902,36	142,58	3	3
İŞGAL ALT.FİLİSTİN T	0	0	0,00	152.755	320.786	2,10	100,00	100,00	100,00	3	3
BİRLEŞİK ARAP EMİRLİKLERİ	36.929	130.218	3,53	77.665	255.619	3,29	110,31	96,30	-6,66	1	2
KKTC	122.511	426.497	3,48	62.777	236.087	3,76	-48,76	-44,65	8,03	1	2
FAS	13.516	61.527	4,55	100.968	216.891	2,15	647,01	252,51	-52,81	2	2
GÜRCİSTAN	53.862	216.556	4,02	45.932	127.309	2,77	-14,72	-41,21	-31,06	1	1
AZERBAYCAN-NAHÇİVAN	19.680	60.406	3,07	39.871	121.589	3,05	102,60	101,29	-0,65	1	1
GAMBIYA	218.018	359.964	1,65	58.194	89.215	1,53	-73,31	-75,22	-7,15	1	1
GİNE	17.556	43.310	2,47	73.924	86.482	1,17	321,08	99,68	-52,58	1	1
VIETNAM	0	0	0,00	31.820	81.480	2,56	100,00	100,00	100,00	1	1
KOSOVA	61.473	146.958	2,39	36.928	77.896	2,11	-39,93	-46,99	-11,76	1	1
EKVATOR GİNESİ	0	0	0,00	53.617	73.045	1,36	100,00	100,00	100,00	1	1
LÜBNAN	39.911	68.843	1,72	13.742	70.997	5,17	-65,57	3,13	199,51	0	1
TAYLAND	293	2.402	8,21	27.101	57.909	2,14	9.162,13	2.310,46	-73,98	0	1
BAHREYN	2.634	13.203	5,01	9.974	40.442	4,05	278,61	206,31	-19,10	0	0
SINGAPUR	5.130	10.318	2,01	19.720	37.621	1,91	284,41	264,61	-5,15	0	0
TACİKİSTAN	3.819	12.018	3,15	13.812	33.689	2,44	261,66	180,31	-22,49	0	0
LİBERYA	36.232	49.801	1,37	19.472	28.511	1,46	-46,26	-42,75	6,53	0	0

MALDİV ADALARI	14.148	38.037	2,69	9.051	25.917	2,86	-36,03	-31,86	6,51	0	0
GUYANA	0	0	0,00	9.239	25.105	2,72	100,00	100,00	100,00	0	0
TOGO	0	0	0,00	18.348	24.349	1,33	100,00	100,00	100,00	0	0
ARNAVUTLUK	26.758	59.571	2,23	9.598	23.310	2,43	-64,13	-60,87	9,09	0	0
SOMALI	0	0	0,00	7.692	21.182	2,75	100,00	100,00	100,00	0	0
SURİNAM	4.069	11.730	2,88	9.608	20.149	2,10	136,12	71,78	-27,25	0	0
GABON	0	0	0,00	6.304	20.072	3,18	100,00	100,00	100,00	0	0
HONG KONG	30.410	32.393	1,07	28.000	19.600	0,70	-7,93	-39,49	-34,28	0	0
BURSA SERBEST BÖLG.	0	0	0,00	1.050	14.754	14,05	100,00	100,00	100,00	0	0
CIBUTI	12.208	27.216	2,23	4.999	14.279	2,86	-59,05	-47,54	28,12	0	0
LİBYA	73.814	151.649	2,05	6.033	12.205	2,02	-91,83	-91,95	-1,53	0	0
UMMAN	0	0	0,00	900	9.947	11,05	100,00	100,00	100,00	0	0
MALİ	19.160	35.559	1,86	5.000	6.033	1,21	-73,90	-83,03	-34,98	0	0
SUDAN	0	0	0,00	1.733	4.369	2,52	100,00	100,00	100,00	0	0
KENYA	0	0	0,00	28	247	8,74	100,00	100,00	100,00	0	0
NIJER	2.016	2.621	1,30	0	0	0,00	-100,00	-100,00	-100,00	0	0
CAPE VERDE	0	0	0,00	0	0	0,00	100,00	100,00	100,00	0	0
KONGO(DEM.CM)E.ZAİRE	0	0	0,00	0	0	0,00	100,00	100,00	100,00	0	0
MORİTANYA	0	0	0,00	0	0	0,00	100,00	100,00	100,00	0	0
TANZANYA(BİRLEŞ.CUM)	7.699	21.536	2,80	0	0	0,00	-100,00	-100,00	-100,00	0	0
JAPONYA	0	0	0,00	0	0	0,00	100,00	100,00	100,00	0	0
KÜBA	107.578	188.678	1,75	0	0	0,00	-100,00	-100,00	-100,00	0	0
SAO TOME VE PRINCIPE	18.923	30.240	1,60	0	0	0,00	-100,00	-100,00	-100,00	0	0
İRLANDA	709	689	0,97	0	0	0,00	-100,00	-100,00	-100,00	0	0
BANGLADEŞ	0	0	0,00	0	0	0,00	100,00	100,00	100,00	0	0
BOSNA-HERSEK	31.410	78.298	2,49	0	0	0,00	-100,00	-100,00	-100,00	0	0
NORVEÇ	0	0	0,00	0	0	0,00	100,00	100,00	100,00	0	0
İSRAİL	0	0	0,00	0	0	0,00	100,00	100,00	100,00	0	0
TRINIDAD VE TOBAGO	0	0	0,00	0	0	0,00	100,00	100,00	100,00	0	0
NIJERYA	0	0	0,00	0	0	0,00	100,00	100,00	100,00	0	0
İRAN (İSLAM CUM.)	0	0	0,00	0	0	0,00	100,00	100,00	100,00	0	0
AFGANİSTAN	0	0	0,00	0	0	0,00	100,00	100,00	100,00	0	0
SIERRA LEONE	7.248	20.142	2,78	0	0	0,00	-100,00	-100,00	-100,00	0	0
BULGARİSTAN	9.600	71.148	7,41	0	0	0,00	-100,00	-100,00	-100,00	0	0
DUBAİ	0	0	0,00	0	0	0,00	100,00	100,00	100,00	0	0

ÖZBEKİSTAN	2.911	18.778	6,45	0	0	0,00	-100,00	-100,00	-100,00	0	0
KIRGIZİSTAN	4.920	14.280	2,90	0	0	0,00	-100,00	-100,00	-100,00	0	0
POLONYA	0	0	0,00	0	0	0,00	100,00	100,00	100,00	0	0
UKRAYNA	0	0	0,00	0	0	0,00	100,00	100,00	100,00	0	0
BELÇİKA	0	0	0,00	0	0	0,00	100,00	100,00	100,00	0	0
GANNA	0	0	0,00	0	0	0,00	100,00	100,00	100,00	0	0
ÜRDÜN	0	0	0,00	0	0	0,00	100,00	100,00	100,00	0	0
KONGO	0	0	0,00	0	0	0,00	100,00	100,00	100,00	0	0
TÜRKMENİSTAN	0	0	0,00	0	0	0,00	100,00	100,00	100,00	0	0
HOLLANDA	16.948	41.891	2,47	0	0	0,00	-100,00	-100,00	-100,00	0	0
MALEZYA	0	0	0,00	0	0	0,00	100,00	100,00	100,00	0	0
UGANDA	0	0	0,00	0	0	0,00	100,00	100,00	100,00	0	0
<b>Toplam</b>	<b>3.834.862</b>	<b>6.817.479</b>	<b>1,78</b>	<b>6.037.255</b>	<b>10.468.028</b>	<b>1,73</b>	<b>57,43</b>	<b>53,55</b>	<b>-2,47</b>	<b>100</b>	<b>100</b>

**2024 NİSAN KONSERVE ET İHRACAT RAKAMLARI (ASHİB)**

ÜLKE	2024 NİSAN			2024 NİSAN			DEĞİŞİM			PAY	
	KG	TUTAR (USD)	Ortalama Birim Fiyat (USD)	KG	TUTAR (USD)	Ortalama Birim Fiyat (USD)	(%)			(%)	
							KG	TUTAR (USD)	Ortalama Birim Fiyat (USD)	KG	TUTAR (USD)
SENEGAL	156.849	295.094	1,88	578.080	981.135	1,70	268,56	232,48	-9,79	35	43
SURİYE	670.849	618.538	0,92	480.037	342.166	0,71	-28,44	-44,68	-22,69	29	15
İŞGAL ALT.FİLİSTİN T	0	0	0,00	152.755	320.786	2,10	100,00	100,00	100,00	9	14
MISIR	36.968	32.003	0,87	152.755	320.786	2,10	313,21	902,36	142,58	9	14
GAMBIYA	205.119	332.533	1,62	58.194	89.215	1,53	-71,63	-73,17	-5,44	4	4
GİNE	17.556	43.310	2,47	73.924	86.482	1,17	321,08	99,68	-52,58	5	4
EKVATOR GİNESİ	0	0	0,00	34.877	48.806	1,40	100,00	100,00	100,00	2	2
LİBERYA	36.130	47.947	1,33	18.000	24.650	1,37	-50,18	-48,59	3,19	1	1
BİRLEŞİK ARAP EMİRLİKLERİ	26.367	29.157	1,11	22.219	24.620	1,11	-15,73	-15,56	0,20	1	1
TOGO	0	0	0,00	18.348	24.349	1,33	100,00	100,00	100,00	1	1
İRAK	12.733	49.673	3,90	44.630	21.319	0,48	250,51	-57,08	-87,76	3	1
GÜRCİSTAN	27	894	33,11	106	4.025	37,90	293,33	350,22	14,46	0	0
KKTC	501	13.026	25,97	0	0	0,00	-100,00	-100,00	-100,00	0	0
KÜBA	107.578	188.678	1,75	0	0	0,00	-100,00	-100,00	-100,00	0	0
SAO TOME VE PRINCIPE	18.923	30.240	1,60	0	0	0,00	-100,00	-100,00	-100,00	0	0
İRLANDA	709	689	0,97	0	0	0,00	-100,00	-100,00	-100,00	0	0
HOLLANDA	16.948	41.891	2,47	0	0	0,00	-100,00	-100,00	-100,00	0	0
ÜRDÜN	0	0	0,00	0	0	0,00	100,00	100,00	100,00	0	0
AZERBAYCAN-NAHÇIVAN	0	0	0,00	0	0	0,00	100,00	100,00	100,00	0	0
KONGO	0	0	0,00	0	0	0,00	100,00	100,00	100,00	0	0
GABON	0	0	0,00	0	0	0,00	100,00	100,00	100,00	0	0
KATAR	13.445	14.963	1,11	0	0	0,00	-100,00	-100,00	-100,00	0	0
LİBYA	0	0	0,00	0	0	0,00	100,00	100,00	100,00	0	0
MALİ	19.160	35.559	1,86	0	0	0,00	-100,00	-100,00	-100,00	0	0
MORİTANYA	0	0	0,00	0	0	0,00	100,00	100,00	100,00	0	0
KOSOVA	0	0	0,00	0	0	0,00	100,00	100,00	100,00	0	0
VENEZUELLA	0	0	0,00	0	0	0,00	100,00	100,00	100,00	0	0
İSRAİL	0	0	0,00	0	0	0,00	100,00	100,00	100,00	0	0

LÜBNAN	34.788	40.136	1,15	0	0	0,00	-100,00	-100,00	-100,00	0	0
İRAN (İSLAM CUM.)	0	0	0,00	0	0	0,00	100,00	100,00	100,00	0	0
SIERRA LEONE	0	0	0,00	0	0	0,00	100,00	100,00	100,00	0	0
CAPE VERDE	0	0	0,00	0	0	0,00	100,00	100,00	100,00	0	0
<b>Toplam</b>	<b>1.374.651</b>	<b>1.814.330</b>	<b>1,32</b>	<b>1.633.927</b>	<b>2.288.339</b>	<b>1,40</b>	<b>18,86</b>	<b>26,13</b>	<b>6,11</b>	<b>100</b>	<b>100</b>



# SÜT VE SÜT ÜRÜNLERİ



**ASHİB**  
Akdeniz Su Ürünleri ve Hayvansal Mamuller  
İhracatçıları Birliği



**2024 NİSAN SÜT VE SÜT ÜRÜNLERİ İHRACAT RAKAMLARI (TÜRKİYE GENELİ)**

ÜLKE	2023 NİSAN			2024 NİSAN			DEĞİŞİM			PAY	
	KG	TUTAR (USD)	Ortalama Birim Fiyat (USD)	KG	TUTAR (USD)	Ortalama Birim Fiyat (USD)	(%)			(%)	
							KG	TUTAR (USD)	Ortalama Birim Fiyat (USD)	KG	TUTAR (USD)
IRAK	1.387.478	6.352.896	4,58	1.353.658	5.585.705	4,13	-2,44	-12,08	-9,88	13	22
SUUDİ ARABİSTAN	232.844	978.527	4,20	441.505	1.648.847	3,73	89,61	68,50	-11,13	4	7
KUVEYT	225.186	728.889	3,24	392.552	1.484.468	3,78	74,32	103,66	16,83	4	6
BİRLEŞİK DEVLETLER	257.042	1.785.892	6,95	218.329	1.447.427	6,63	-15,06	-18,95	-4,58	2	6
İŞGAL ALT.FİLİSTİN T	0	0	0,00	270.186	1.410.054	5,22	100,00	100,00	100,00	2	6
MISIR	130.955	173.032	1,32	1.157.400	1.177.605	1,02	783,82	580,57	-23,00	11	5
BİRLEŞİK ARAP EMİRLİKLERİ	330.813	1.369.305	4,14	395.901	1.175.927	2,97	19,68	-14,12	-28,24	4	5
İSRAİL	240.597	1.191.785	4,95	251.930	1.049.957	4,17	4,71	-11,90	-15,86	2	4
KATAR	144.092	578.180	4,01	215.227	835.066	3,88	49,37	44,43	-3,31	2	3
KKTC	343.092	1.051.774	3,07	294.356	801.697	2,72	-14,20	-23,78	-11,16	3	3
BANGLADEŞ	50.000	55.400	1,11	800.000	725.400	0,91	1.500,00	1.209,39	-18,16	7	3
FILIPINLER	158.000	168.275	1,07	684.512	694.793	1,02	333,24	312,89	-4,70	6	3
ÜRDÜN	390.604	899.398	2,30	381.254	660.852	1,73	-2,39	-26,52	-24,72	4	3
GÜRCİSTAN	381.683	606.799	1,59	435.695	635.290	1,46	14,15	4,70	-8,28	4	3
ALMANYA	47.082	371.652	7,89	84.795	582.297	6,87	80,10	56,68	-13,00	1	2
HINDİSTAN	100.000	101.600	1,02	340.000	433.500	1,28	240,00	326,67	25,49	3	2
LİBYA	87.344	155.789	1,78	181.887	376.380	2,07	108,24	141,60	16,02	2	2
AZERBAJCAN-NAHÇIVAN	101.152	255.691	2,53	94.275	357.857	3,80	-6,80	39,96	50,17	1	1
ÇİN HALK CUMHURİYETİ	7.812	42.951	5,50	559.388	341.084	0,61	7.060,81	694,12	-88,91	5	1
MERSİN SERBEST BÖLGE	418	2.660	6,37	83.512	308.770	3,70	19.902,86	11.507,89	-41,97	1	1
CEZAYİR	475.000	468.100	0,99	392.500	268.130	0,68	-17,37	-42,72	-30,68	4	1
KAZAKİSTAN	7.620	9.398	1,23	134.342	222.027	1,65	1.663,02	2.262,39	34,00	1	1
ÖZBEKİSTAN	64.434	144.878	2,25	88.601	193.510	2,18	37,51	33,57	-2,86	1	1
GÜNEY KORE CUMHURİYE	12.154	97.135	7,99	20.166	173.656	8,61	65,92	78,78	7,75	0	1
VIETNAM	120.684	185.542	1,54	200.003	168.055	0,84	65,72	-9,42	-45,35	2	1
UMMAN	76.013	293.767	3,86	51.900	159.932	3,08	-31,72	-45,56	-20,26	0	1
LÜBNAN	67.930	286.857	4,22	36.730	158.961	4,33	-45,93	-44,59	2,49	0	1
TAYLAND	150.000	122.120	0,81	175.324	157.745	0,90	16,88	29,17	10,51	2	1

SURİYE	199.094	224.433	1,13	152.609	155.458	1,02	-23,35	-30,73	-9,63	1	1
BAHREYN	52.291	146.237	2,80	33.374	153.009	4,58	-36,18	4,63	63,94	0	1
BİRLEŞİK KRALLIK	336	2.268	6,75	16.773	141.643	8,44	4.893,27	6.145,29	25,07	0	1
LİBERYA	0	0	0,00	23.605	141.444	5,99	100,00	100,00	100,00	0	1
GANA	0	0	0,00	120.000	128.400	1,07	100,00	100,00	100,00	1	1
NİJERYA	30	312	10,40	175.071	125.402	0,72	583.471,47	40.112,32	-93,11	2	0
MOGOLISTAN	0	0	0,00	62.294	102.491	1,65	100,00	100,00	100,00	1	0
KOSOVA	37.124	115.383	3,11	81.563	93.430	1,15	119,71	-19,03	-63,14	1	0
AFGANİSTAN	184	165	0,89	22.741	88.623	3,90	12.233,88	53.611,00	335,48	0	0
KANADA	28.686	90.113	3,14	21.260	81.304	3,82	-25,89	-9,78	21,74	0	0
SOMALI	80	361	4,49	21.075	72.596	3,44	26.139,11	20.019,60	-23,32	0	0
BURSA SERBEST BÖLG.	0	0	0,00	16.788	70.623	4,21	100,00	100,00	100,00	0	0
HONG KONG	800	7.632	9,54	5.601	50.632	9,04	600,14	563,42	-5,24	0	0
BULGARİSTAN	1.617	12.277	7,59	12.725	50.516	3,97	686,92	311,48	-47,71	0	0
BOSNA-HERSEK	15.313	54.802	3,58	16.954	49.998	2,95	10,72	-8,77	-17,59	0	0
İRAN (İSLAM CUM.)	7.000	7.799	1,11	48.000	46.903	0,98	585,71	501,38	-12,30	0	0
RUSYA FEDERASYONU	6.696	33.384	4,99	9.407	43.138	4,59	40,49	29,22	-8,02	0	0
TAYVAN	0	0	0,00	40.624	36.928	0,91	100,00	100,00	100,00	0	0
HIRVATİSTAN	0	0	0,00	9.146	27.012	2,95	100,00	100,00	100,00	0	0
PAKİSTAN	50.000	41.100	0,82	50.000	26.800	0,54	0,00	-34,79	-34,79	0	0
TÜRKMENİSTAN	61.445	79.147	1,29	15.298	23.858	1,56	-75,10	-69,86	21,07	0	0
GAZİANTEP SERB.BÖLG.	25.000	27.500	1,10	25.000	21.625	0,87	0,00	-21,36	-21,36	0	0
SIERRA LEONE	0	0	0,00	25.000	20.000	0,80	100,00	100,00	100,00	0	0
ROMANYA	0	0	0,00	20.000	18.061	0,90	100,00	100,00	100,00	0	0
SUDAN	0	0	0,00	792	14.372	18,14	100,00	100,00	100,00	0	0
FAS	0	0	0,00	17.000	12.405	0,73	100,00	100,00	100,00	0	0
SENEGAL	36	24	0,66	16.000	10.080	0,63	44.013,59	41.900,00	-4,79	0	0
KIRGIZİSTAN	0	0	0,00	1.841	9.526	5,17	100,00	100,00	100,00	0	0
GİNE-BISSAU	0	0	0,00	809	6.685	8,27	100,00	100,00	100,00	0	0
AVRUPA SERBEST BÖLG.	5.000	6.251	1,25	1.223	6.654	5,44	-75,53	6,45	335,05	0	0
ARNAVUTLUK	3.876	9.623	2,48	5.184	5.961	1,15	33,76	-38,06	-53,69	0	0
MALDİV ADALARI	118	1.086	9,19	507	4.260	8,40	329,31	292,11	-8,67	0	0
SİNGAPUR	189	1.716	9,09	324	3.928	12,13	71,44	128,90	33,52	0	0
KÜBA	0	0	0,00	560	3.636	6,49	100,00	100,00	100,00	0	0
KUZEY MAKEDONYA	3.086	15.262	4,95	6.000	3.485	0,58	94,40	-77,17	-88,25	0	0

MENEMEN DERİ SR.BLG.	2.160	2.037	0,94	2.880	2.439	0,85	33,33	19,71	-10,22	0	0
SEYŞEL ADALARI VE BA	999	6.582	6,59	750	1.630	2,17	-24,91	-75,24	-67,03	0	0
MALEZYA	1.403	17.708	12,62	303	1.404	4,64	-78,43	-92,07	-63,26	0	0
ANGOLA	15	122	8,12	0	0	0,00	-100,00	-100,00	-100,00	0	0
YEMEN	0	0	0,00	0	0	0,00	100,00	100,00	100,00	0	0
KONGO(DEM.CM)E.ZAİRE	0	0	0,00	0	0	0,00	100,00	100,00	100,00	0	0
VENEZUELLA	250.000	225.000	0,90	0	0	0,00	-100,00	-100,00	-100,00	0	0
NORVEÇ	0	0	0,00	0	0	0,00	100,00	100,00	100,00	0	0
GÜNEY AFRİKA CUMHURİ	0	0	0,00	0	0	0,00	100,00	100,00	100,00	0	0
NEPAL	50.000	55.000	1,10	0	0	0,00	-100,00	-100,00	-100,00	0	0
FİLDİŞİ SAHİLİ	0	0	0,00	0	0	0,00	100,00	100,00	100,00	0	0
TOGO	0	0	0,00	0	0	0,00	100,00	100,00	100,00	0	0
DUBAİ	0	0	0,00	0	0	0,00	100,00	100,00	100,00	0	0
POLONYA	18.711	111.943	5,98	0	0	0,00	-100,00	-100,00	-100,00	0	0
MALİ	0	0	0,00	0	0	0,00	100,00	100,00	100,00	0	0
BELÇİKA	0	0	0,00	0	0	0,00	100,00	100,00	100,00	0	0
EKVATOR GİNESİ	0	0	0,00	0	0	0,00	100,00	100,00	100,00	0	0
MALTA	0	0	0,00	0	0	0,00	100,00	100,00	100,00	0	0
TUNUS	0	0	0,00	0	0	0,00	100,00	100,00	100,00	0	0
TRAKYA SERBEST BÖLGE	0	0	0,00	0	0	0,00	100,00	100,00	100,00	0	0
KAMERUN	0	0	0,00	0	0	0,00	100,00	100,00	100,00	0	0
UGANDA	0	0	0,00	0	0	0,00	100,00	100,00	100,00	0	0
TACİKİSTAN	0	0	0,00	0	0	0,00	100,00	100,00	100,00	0	0
GİNE	0	0	0,00	0	0	0,00	100,00	100,00	100,00	0	0
HOLLANDA	0	0	0,00	0	0	0,00	100,00	100,00	100,00	0	0
JAPONYA	8.203	61.488	7,50	0	0	0,00	-100,00	-100,00	-100,00	0	0
MAURİTİUS	9.550	50.135	5,25	0	0	0,00	-100,00	-100,00	-100,00	0	0
İSPANYA	0	0	0,00	0	0	0,00	100,00	100,00	100,00	0	0
MORİTANYA	25.000	27.000	1,08	0	0	0,00	-100,00	-100,00	-100,00	0	0
<b>Toplam</b>	<b>6.454.072</b>	<b>19.912.183,92</b>	<b>3,09</b>	<b>10.815.014</b>	<b>25.091.352,07</b>	<b>2,32</b>	<b>67,57</b>	<b>26,01</b>	<b>-24,80</b>	<b>100</b>	<b>100</b>

**2024 NİSAN SÜT VE SÜT ÜRÜNLERİ İHRACAT RAKAMLARI (ASHİB)**


ÜLKE	2024 NİSAN			2024 NİSAN			DEĞİŞİM			PAY	
	KG	TUTAR (USD)	Ortalama Birim Fiyat (USD)	KG	TUTAR (USD)	Ortalama Birim Fiyat (USD)	(%)			(%)	
							KG	TUTAR (USD)	Ortalama Birim Fiyat (USD)	KG	TUTAR (USD)
İŞGAL ALT.FİLİSTİN T	0	0	0,00	249.424	1.331.924	5,34	100,00	100,00	100,00	16	48
İRAK	115.808	690.047	5,96	108.148	607.560	5,62	-6,61	-11,95	-5,72	7	22
ÇİN HALK CUMHURİYETİ	0	0	0,00	450.000	232.695	0,52	100,00	100,00	100,00	29	8
HINDİSTAN	0	0	0,00	200.000	115.500	0,58	100,00	100,00	100,00	13	4
MISIR	0	0	0,00	200.000	103.003	0,52	100,00	100,00	100,00	13	4
MERSİN SERBEST BÖLGE	0	0	0,00	26.417	94.978	3,60	100,00	100,00	100,00	2	3
GÜRCİSTAN	9.001	21.431	2,38	41.130	77.384	1,88	356,97	261,09	-20,98	3	3
SURİYE	49.951	76.335	1,53	68.923	69.829	1,01	37,98	-8,52	-33,70	4	2
BANGLADEŞ	0	0	0,00	50.000	46.300	0,93	100,00	100,00	100,00	3	2
FİLİPİNLER	0	0	0,00	50.000	35.050	0,70	100,00	100,00	100,00	3	1
SUUDİ ARABİSTAN	0	0	0,00	25.000	22.350	0,89	100,00	100,00	100,00	2	1
SIERRA LEONE	0	0	0,00	25.000	20.000	0,80	100,00	100,00	100,00	2	1
BİRLEŞİK ARAP EMİRLİKLERİ	4.500	4.379	0,97	24.360	17.506	0,72	441,33	299,78	-26,15	2	1
SENEGAL	0	0	0,00	16.000	10.080	0,63	100,00	100,00	100,00	1	0
BAHREYN	0	0	0,00	570	5.431	9,54	100,00	100,00	100,00	0	0
BİRLEŞİK DEVLETLER	0	0	0,00	720	3.837	5,33	100,00	100,00	100,00	0	0
LÜBNAN	2.619	5.314	2,03	260	185	0,71	-90,07	-96,52	-64,93	0	0
AZERBAYCAN-NAHÇIVAN	0	0	0,00	13	121	9,31	100,00	100,00	100,00	0	0
UMMAN	0	0	0,00	0	0	0,00	100,00	100,00	100,00	0	0
KATAR	0	0	0,00	0	0	0,00	100,00	100,00	100,00	0	0
MALİ	0	0	0,00	0	0	0,00	100,00	100,00	100,00	0	0
ÖZBEKİSTAN	3.447	11.455	3,32	0	0	0,00	-100,00	-100,00	-100,00	0	0
KKTC	450	3.095	6,88	0	0	0,00	-100,00	-100,00	-100,00	0	0
GANA	0	0	0,00	0	0	0,00	100,00	100,00	100,00	0	0
CEZAYİR	0	0	0,00	0	0	0,00	100,00	100,00	100,00	0	0
İSRAİL	15.000	58.750	3,92	0	0	0,00	-100,00	-100,00	-100,00	0	0
PAKİSTAN	50.000	41.100	0,82	0	0	0,00	-100,00	-100,00	-100,00	0	0

ÜRDÜN	0	0	0,00	0	0	0,00	100,00	100,00	100,00	0	0
HONG KONG	0	0	0,00	0	0	0,00	100,00	100,00	100,00	0	0
SINGAPUR	0	0	0,00	0	0	0,00	100,00	100,00	100,00	0	0
AFGANİSTAN	0	0	0,00	0	0	0,00	100,00	100,00	100,00	0	0
ARNAVUTLUK	0	0	0,00	0	0	0,00	100,00	100,00	100,00	0	0
KUVEYT	0	0	0,00	0	0	0,00	100,00	100,00	100,00	0	0
DUBAİ	0	0	0,00	0	0	0,00	100,00	100,00	100,00	0	0
LİBYA	0	0	0,00	0	0	0,00	100,00	100,00	100,00	0	0
FAS	0	0	0,00	0	0	0,00	100,00	100,00	100,00	0	0
<b>Toplam</b>	<b>250.775</b>	<b>911.906</b>	<b>3,64</b>	<b>1.535.963</b>	<b>2.793.732</b>	<b>1,82</b>	<b>512,49</b>	<b>206,36</b>	<b>-49,98</b>	<b>100</b>	<b>100</b>

# BALIKLAR VE SU ÜRÜNLERİ



**ASHiB**  
Akdeniz Su Ürünleri ve Hayvansal Mamuller  
İhracatçıları Birliği



**2024 NİSAN BALIKLAR VE SU ÜRÜNLERİ İHRACAT RAKAMLARI (TÜRKİYE GENELİ)**

ÜLKE	2023 NİSAN			2024 NİSAN			DEĞİŞİM			PAY	
	KG	TUTAR (USD)	Ortalama Birim Fiyat (USD)	KG	TUTAR (USD)	Ortalama Birim Fiyat (USD)	(%)			(%)	
							KG	TUTAR (USD)	Ortalama Birim Fiyat (USD)	KG	TUTAR (USD)
RUSYA FEDERASYONU	2.064.541	11.707.185	5,67	4.859.410	24.126.274	4,96	135,37	106,08	-12,45	20	17
İTALYA	2.382.136	15.620.275	6,56	3.542.383	23.038.310	6,50	48,71	47,49	-0,82	15	16
HOLLANDA	1.880.483	13.781.307	7,33	1.927.242	13.804.972	7,16	2,49	0,17	-2,26	8	10
YUNANİSTAN	1.271.180	7.782.920	6,12	2.193.502	12.329.551	5,62	72,56	58,42	-8,19	9	9
BİRLEŞİK KRALLIK	1.322.392	11.585.112	8,76	1.594.407	12.282.574	7,70	20,57	6,02	-12,07	7	9
ALMANYA	1.233.202	9.306.394	7,55	959.906	6.668.766	6,95	-22,16	-28,34	-7,94	4	5
BİRLEŞİK DEVLETLER	733.736	6.115.530	8,33	838.767	6.236.509	7,44	14,31	1,98	-10,79	3	4
İSPANYA	797.141	4.029.699	5,06	1.029.431	5.498.712	5,34	29,14	36,45	5,66	4	4
FRANSA	537.039	3.488.997	6,50	584.962	3.729.442	6,38	8,92	6,89	-1,87	2	3
İSRAİL	397.297	3.128.559	7,87	467.197	3.652.290	7,82	17,59	16,74	-0,73	2	3
PORTEKİZ	631.021	3.369.777	5,34	573.916	3.202.918	5,58	-9,05	-4,95	4,51	2	2
ROMANYA	282.879	1.452.272	5,13	424.684	2.087.338	4,92	50,13	43,73	-4,26	2	1
MISIR	0	0	0,00	370.411	2.007.620	5,42	#SAYI/0!	#SAYI/0!	#SAYI/0!	2	1
LÜBNAN	424.075	1.509.345	3,56	439.704	1.912.677	4,35	3,69	26,72	22,22	2	1
BİRLEŞİK ARAP EMİRLİKLERİ	275.025	1.724.672	6,27	348.223	1.881.350	5,40	26,62	9,08	-13,85	1	1
KUVEYT	136.810	906.430	6,63	270.565	1.752.398	6,48	97,77	93,33	-2,24	1	1
LİTVANYA	33.908	187.117	5,52	310.725	1.696.007	5,46	816,38	806,39	-1,09	1	1
UKRAYNA	249.828	1.256.315	5,03	357.032	1.656.542	4,64	42,91	31,86	-7,73	1	1
VIETNAM	38.674	311.793	8,06	319.743	1.613.824	5,05	726,77	417,60	-37,40	1	1
POLONYA	206.152	1.204.391	5,84	358.891	1.606.253	4,48	74,09	33,37	-23,39	1	1
HONG KONG	12.839	1.115.383	86,87	14.261	1.389.203	97,41	11,08	24,55	12,13	0	1
BEYAZ RUSYA	328.281	2.459.690	7,49	170.266	1.298.278	7,62	-48,13	-47,22	1,77	1	1
GÜRCİSTAN	123.607	714.558	5,78	220.202	1.065.452	4,84	78,15	49,11	-16,30	1	1
KATAR	164.380	903.574	5,50	172.220	992.925	5,77	4,77	9,89	4,89	1	1
SLOVENYA	86.133	418.783	4,86	177.240	968.181	5,46	105,78	131,19	12,35	1	1
KKTC	102.163	456.531	4,47	186.404	943.520	5,06	82,46	106,67	13,27	1	1
KANADA	82.665	525.138	6,35	118.154	689.024	5,83	42,93	31,21	-8,20	0	0
ÇİN HALK CUMHURİYETİ	20.000	227.500	11,38	47.688	607.480	12,74	138,44	167,02	11,99	0	0



ÜRDÜN	162.350	662.905	4,08	121.350	589.200	4,86	-25,25	-11,12	18,91	1	0
IRAK	49.950	197.947	3,96	346.418	524.634	1,51	593,53	165,04	-61,78	1	0
AZERBAJCAN-NAHÇIVAN	63.537	399.704	6,29	89.055	466.354	5,24	40,16	16,67	-16,76	0	0
TUNUS	11.250	492.694	43,80	10.800	449.536	41,62	-4,00	-8,76	-4,96	0	0
BULGARİSTAN	95.944	468.688	4,89	81.301	392.371	4,83	-15,26	-16,28	-1,21	0	0
KAZAKİSTAN	47.590	280.549	5,90	49.150	301.711	6,14	3,28	7,54	4,13	0	0
MACARİSTAN	47.800	261.952	5,48	72.000	280.900	3,90	50,63	7,23	-28,81	0	0
BELÇİKA	51.701	806.725	15,60	31.820	256.345	8,06	-38,45	-68,22	-48,37	0	0
SİRBİSTAN	36.800	222.452	6,04	73.200	253.127	3,46	98,91	13,79	-42,79	0	0
İSVEÇ	53.462	512.918	9,59	17.922	226.064	12,61	-66,48	-55,93	31,47	0	0
LİBYA	45.000	174.110	3,87	45.000	202.924	4,51	0,00	16,55	16,55	0	0
GÜNEY KORE CUMHURİYE	32.540	156.263	4,80	15.320	194.987	12,73	-52,92	24,78	165,04	0	0
BAHREYN	7.546	37.153	4,92	23.470	139.046	5,92	211,04	274,26	20,32	0	0
SURİYE	30.596	29.012	0,95	51.534	131.425	2,55	68,43	353,01	168,95	0	0
HİRVATİSTAN	19.800	92.788	4,69	19.800	127.556	6,44	0,00	37,47	37,47	0	0
ARNAVUTLUK	0	0	0,00	20.020	89.337	4,46	100,00	100,00	100,00	0	0
VENEZUELLA	0	0	0,00	17.257	79.515	4,61	100,00	100,00	100,00	0	0
JAPONYA	20.321	199.782	9,83	19.545	77.451	3,96	-3,82	-61,23	-59,69	0	0
SLOVAKYA	0	0	0,00	18.000	71.785	3,99	100,00	100,00	100,00	0	0
KÜBA	0	0	0,00	11.520	52.871	4,59	100,00	100,00	100,00	0	0
ÇEKYA	19.200	90.581	4,72	9.600	49.206	5,13	-50,00	-45,68	8,65	0	0
KOSOVA	0	0	0,00	6.447	47.556	7,38	100,00	100,00	100,00	0	0
AVUSTURYA	16.860	133.474	7,92	3.300	26.339	7,98	-80,43	-80,27	0,82	0	0
SUDAN	0	0	0,00	660	17.318	26,24	100,00	100,00	100,00	0	0
TAYVAN	9.360	83.072	8,88	1.000	15.920	15,92	-89,32	-80,84	79,38	0	0
ÖZBEKİSTAN	2.650	15.581	5,88	3.000	15.876	5,29	13,19	1,89	-9,98	0	0
MALEZYA	9.090	82.434	9,07	2.041	15.189	7,44	-77,54	-81,57	-17,96	0	0
KENYA	0	0	0,00	1.002	11.993	11,97	100,00	100,00	100,00	0	0
MOLDAVYA	0	0	0,00	1.005	11.312	11,26	100,00	100,00	100,00	0	0
SINGAPUR	5.007	44.299	8,85	858	7.518	8,76	-82,87	-83,03	-0,96	0	0
İSVİÇRE	32.420	266.380	8,22	501	4.536	9,05	-98,45	-98,30	10,18	0	0
SOMALI	0	0	0,00	400	3.240	8,10	100,00	100,00	100,00	0	0
KIRGIZİSTAN	0	0	0,00	496	136	0,27	100,00	100,00	100,00	0	0
KUZEY MAKEDONYA	0	0	0,00	0	0	0,00	100,00	100,00	100,00	0	0
MALİ	0	0	0,00	0	0	0,00	100,00	100,00	100,00	0	0


UMMAN	0	0	0,00	0	0	0,00	100,00	100,00	100,00	0	0
SENEGAL	0	0	0,00	0	0	0,00	100,00	100,00	100,00	0	0
MALTA	0	0	0,00	0	0	0,00	100,00	100,00	100,00	0	0
TÜRKMENİSTAN	0	0	0,00	0	0	0,00	100,00	100,00	100,00	0	0
DUBAİ	0	0	0,00	0	0	0,00	100,00	100,00	100,00	0	0
MYANMAR (BURMA)	59.629	391.339	6,56	0	0	0,00	-100,00	-100,00	-100,00	0	0
ETİYOPYA	0	0	0,00	0	0	0,00	100,00	100,00	100,00	0	0
GİNE	0	0	0,00	0	0	0,00	100,00	100,00	100,00	0	0
AFGANİSTAN	0	0	0,00	0	0	0,00	100,00	100,00	100,00	0	0
NİJERYA	0	0	0,00	0	0	0,00	100,00	100,00	100,00	0	0
GÜNEY AFRİKA CUMHURİ	0	0	0,00	0	0	0,00	100,00	100,00	100,00	0	0
DANİMARKA	20.023	179.430	8,96	0	0	0,00	-100,00	-100,00	-100,00	0	0
BOSNA-HERSEK	18.317	131.332	7,17	0	0	0,00	-100,00	-100,00	-100,00	0	0
ENDONEZYA	16.065	141.483	8,81	0	0	0,00	-100,00	-100,00	-100,00	0	0
CİBUTİ	0	0	0,00	0	0	0,00	100,00	100,00	100,00	0	0
KONGO(DEM.CM)E.ZAİRE	0	0	0,00	0	0	0,00	100,00	100,00	100,00	0	0
LİBERYA	0	0	0,00	0	0	0,00	100,00	100,00	100,00	0	0
TAYLAND	33.575	251.038	7,48	0	0	0,00	-100,00	-100,00	-100,00	0	0
<b>Toplam</b>	<b>16.835.971</b>	<b>112.095.331</b>	<b>6,66</b>	<b>24.042.328</b>	<b>143.871.671</b>	<b>5,98</b>	<b>42,80</b>	<b>28,35</b>	<b>-10,12</b>	<b>100</b>	<b>100</b>

**2024 NİSAN BALIKLAR VE SU ÜRÜNLERİ İHRACAT RAKAMLARI (ASHİB)**

ÜLKE	2023 NİSAN			2024 NİSAN			DEĞİŞİM			PAY	
	KG	TUTAR (USD)	Ortalama Birim Fiyat (USD)	KG	TUTAR (USD)	Ortalama Birim Fiyat (USD)	(%)			(%)	
							KG	TUTAR (USD)	Ortalama Birim Fiyat (USD)	KG	TUTAR (USD)
MISIR	0	0	0,00	350.275	1.917.668	5,47	100,00	100,00	100,00	18	21
RUSYA FEDERASYONU	0	0	0,00	254.464	1.269.860	4,99	100,00	100,00	100,00	13	14
İTALYA	97.212	815.130	8,39	97.496	1.252.609	12,85	0,29	53,67	53,22	5	14
LÜBNAN	257.435	885.971	3,44	231.044	957.754	4,15	-10,25	8,10	20,45	12	11
ALMANYA	256.363	1.520.784	5,93	115.475	761.077	6,59	-54,96	-49,95	11,10	6	8
KKTC	89.809	356.359	3,97	124.254	566.730	4,56	38,35	59,03	14,95	7	6
KANADA	19.250	28.963	1,50	77.680	288.511	3,71	303,53	896,15	146,86	4	3
POLONYA	0	0	0,00	66.491	283.539	4,26	100,00	100,00	100,00	3	3
HOLLANDA	56.928	290.582	5,10	61.902	276.788	4,47	8,74	-4,75	-12,40	3	3
FRANSA	0	0	0,00	19.648	222.906	11,34	100,00	100,00	100,00	1	2
IRAK	33.676	68.313	2,03	292.212	166.065	0,57	767,72	143,09	-71,98	15	2
LİTVANYA	0	0	0,00	39.965	158.477	3,97	100,00	100,00	100,00	2	2
SURİYE	30.596	29.012	0,95	51.534	131.425	2,55	68,43	353,01	168,95	3	1
BİRLEŞİK KRALLIK	11.040	116.416	10,54	10.744	108.998	10,15	-2,68	-6,37	-3,79	1	1
İSPANYA	0	0	0,00	19.865	102.936	5,18	100,00	100,00	100,00	1	1
ARNAVUTLUK	0	0	0,00	20.020	89.337	4,46	100,00	100,00	100,00	1	1
BİRLEŞİK DEVLETLER	19.725	26.262	1,33	9.120	86.640	9,50	-53,76	229,90	613,51	0	1
VENEZUELLA	0	0	0,00	17.257	79.515	4,61	100,00	100,00	100,00	1	1
UKRAYNA	0	0	0,00	10.308	71.969	6,98	100,00	100,00	100,00	1	1
KUVEYT	6.100	44.884	7,36	9.710	69.832	7,19	59,18	55,58	-2,26	1	1
MACARİSTAN	9.600	45.568	4,75	13.200	55.888	4,23	37,50	22,65	-10,80	1	1
ÇEKYA	0	0	0,00	9.600	49.206	5,13	100,00	100,00	100,00	1	1
ÇİN HALK CUMHURİYETİ	0	0	0,00	1.188	11.452	9,64	100,00	100,00	100,00	0	0
JAPONYA	0	0	0,00	15	15	1,00	100,00	100,00	100,00	0	0
SIRBİSTAN	0	0	0,00	0	0	0,00	100,00	100,00	100,00	0	0
UMMAN	0	0	0,00	0	0	0,00	100,00	100,00	100,00	0	0
BELÇİKA	19.200	570.083	29,69	0	0	0,00	-100,00	-100,00	-100,00	0	0

LİBYA	0	0	0,00	0	0	0,00	100,00	100,00	100,00	0	0
DUBAİ	0	0	0,00	0	0	0,00	100,00	100,00	100,00	0	0
AVUSTURYA	16.860	133.474	7,92	0	0	0,00	-100,00	-100,00	-100,00	0	0
KONGO(DEM.CM)E.ZAİRE	0	0	0,00	0	0	0,00	100,00	100,00	100,00	0	0
BİRLEŞİK ARAP EMİRLİKLERİ	0	0	0,00	0	0	0,00	100,00	100,00	100,00	0	0
HIRVATİSTAN	0	0	0,00	0	0	0,00	100,00	100,00	100,00	0	0
GÜRCİSTAN	0	0	0,00	0	0	0,00	100,00	100,00	100,00	0	0
İSRAİL	0	0	0,00	0	0	0,00	100,00	100,00	100,00	0	0
SLOVENYA	0	0	0,00	0	0	0,00	100,00	100,00	100,00	0	0
KAZAKİSTAN	0	0	0,00	0	0	0,00	100,00	100,00	100,00	0	0
HONG KONG	0	0	0,00	0	0	0,00	100,00	100,00	100,00	0	0
AFGANİSTAN	0	0	0,00	0	0	0,00	100,00	100,00	100,00	0	0
YUNANİSTAN	0	0	0,00	0	0	0,00	100,00	100,00	100,00	0	0
ÜRDÜN	21.000	93.035	4,43	0	0	0,00	-100,00	-100,00	-100,00	0	0
İSVİÇRE	17.570	141.947	8,08	0	0	0,00	-100,00	-100,00	-100,00	0	0
ROMANYA	19.515	84.971	4,35	0	0	0,00	-100,00	-100,00	-100,00	0	0
<b>Toplam</b>	<b>981.878</b>	<b>5.251.754</b>	<b>5,35</b>	<b>1.903.467</b>	<b>8.979.195</b>	<b>4,72</b>	<b>93,86</b>	<b>70,98</b>	<b>-11,80</b>	<b>100</b>	<b>100</b>

# YUMURTA



**ASHiB**  
Akdeniz Su Ürünleri ve Hayvansal Mamuller  
İhracatçıları Birliği

**2024 NİSAN YUMURTA İHRACAT RAKAMLARI (TÜRKİYE GENELİ)**

ÜLKE	2023 NİSAN			2024 NİSAN			DEĞİŞİM			PAY	
	KG	TUTAR (USD)	Ortalama Birim Fiyat (USD)	KG	TUTAR (USD)	Ortalama Birim Fiyat (USD)	(%)			(%)	
							KG	TUTAR (USD)	Ortalama Birim Fiyat (USD)	KG	TUTAR (USD)
BİRLEŞİK ARAP EMİRLİKLERİ	3.170.083	5.108.903	1,61	9.777.434	10.411.244	1,06	208,43	103,79	-33,93	45	23
İRAK	2.365.832	10.888.564	4,60	1.224.148	8.259.589	6,75	-48,26	-24,14	46,60	6	18
İRAN (İSLAM CUM.)	18.500	88.740	4,80	927.860	7.906.799	8,52	4.915,46	8.810,07	77,65	4	17
RUSYA FEDERASYONU	673.720	2.884.780	4,28	1.274.993	5.971.283	4,68	89,25	106,99	9,38	6	13
KATAR	828.953	1.802.199	2,17	1.473.322	1.809.622	1,23	77,73	0,41	-43,50	7	4
SURİYE	211.576	824.312	3,90	515.266	1.646.033	3,19	143,54	99,69	-18,01	2	4
İTALYA	634.304	1.025.725	1,62	1.514.375	1.478.920	0,98	138,75	44,18	-39,61	7	3
BİRLEŞİK DEVLETLER	777.350	1.376.160	1,77	1.509.205	1.438.262	0,95	94,15	4,51	-46,17	7	3
KAZAKİSTAN	47.398	232.034	4,90	180.770	1.107.436	6,13	281,39	377,27	25,14	1	2
GÜRCİSTAN	391.896	684.053	1,75	280.120	745.187	2,66	-28,52	8,94	52,41	1	2
GAMBIYA	469.652	775.324	1,65	823.858	689.816	0,84	75,42	-11,03	-49,28	4	2
AZERBAYCAN-NAHÇIVAN	126.331	544.655	4,31	109.124	649.850	5,96	-13,62	19,31	38,13	0	1
SIERRA LEONE	0	0	0,00	367.763	505.582	1,37	100,00	100,00	100,00	2	1
BAHREYN	184.897	420.029	2,27	121.004	364.800	3,01	-34,56	-13,15	32,71	1	1
LİBYA	0	0	0,00	275.516	342.840	1,24	100,00	100,00	100,00	1	1
SINGAPUR	22.540	40.868	1,81	225.500	341.294	1,51	900,44	735,11	-16,53	1	1
SOMALI	386.025	643.262	1,67	264.588	271.113	1,02	-31,46	-57,85	-38,51	1	1
LİBERYA	177.325	338.938	1,91	154.824	220.382	1,42	-12,69	-34,98	-25,53	1	0
TACİKİSTAN	26.594	127.539	4,80	26.086	215.206	8,25	-1,91	68,74	72,02	0	0
CIBUTI	67.960	112.047	1,65	158.551	183.446	1,16	133,30	63,72	-29,82	1	0
EKVATOR GİNESİ	27.400	49.920	1,82	131.710	178.336	1,35	380,69	257,24	-25,68	1	0
MORİTANYA	0	0	0,00	106.164	165.032	1,55	100,00	100,00	100,00	0	0
DUBAİ	460.226	744.543	1,62	136.194	153.908	1,13	-70,41	-79,33	-30,15	1	0
GINE-BISSAU	77.018	157.089	2,04	104.193	152.660	1,47	35,28	-2,82	-28,17	0	0
KIRGIZİSTAN	0	0	0,00	19.155	124.313	6,49	100,00	100,00	100,00	0	0
TÜRKMENİSTAN	532.767	1.030.915	1,94	9.073	80.143	8,83	-98,30	-92,23	356,49	0	0
BURKİNA FASO	9.100	48.501	5,33	11.000	63.743	5,79	20,88	31,43	8,73	0	0
KKTC	77.221	131.834	1,71	55.220	49.916	0,90	-28,49	-62,14	-47,05	0	0

HOLLANDA	0	0	0,00	40.000	42.361	1,06	100,00	100,00	100,00	0	0
AFGANİSTAN	0	0	0,00	48.450	42.000	0,87	100,00	100,00	100,00	0	0
SEYŞEL ADALARI VE BA	4.300	30.318	7,05	4.092	30.541	7,46	-4,84	0,73	5,85	0	0
GINE	0	0	0,00	24.100	26.003	1,08	100,00	100,00	100,00	0	0
KUVEYT	41.544	113.466	2,73	7.382	24.242	3,28	-82,23	-78,63	20,24	0	0
MERSİN SERBEST BÖLGE	330	1.525	4,62	300	1.224	4,08	-9,09	-19,72	-11,70	0	0
İSPANYA	22.600	33.566	1,49	0	0	0,00	-100,00	-100,00	-100,00	0	0
FİLDİŞİ SAHİLİ	2.900	16.326	5,63	0	0	0,00	-100,00	-100,00	-100,00	0	0
KAMERUN	0	0	0,00	0	0	0,00	100,00	100,00	100,00	0	0
UGANDA	8.085	44.563	5,51	0	0	0,00	-100,00	-100,00	-100,00	0	0
SENEGAL	11.100	34.377	3,10	0	0	0,00	-100,00	-100,00	-100,00	0	0
KENYA	0	0	0,00	0	0	0,00	100,00	100,00	100,00	0	0
RUANDA	0	0	0,00	0	0	0,00	100,00	100,00	100,00	0	0
YUNANİSTAN	120.000	223.918	1,87	0	0	0,00	-100,00	-100,00	-100,00	0	0
MALDİV ADALARI	23.800	53.120	2,23	0	0	0,00	-100,00	-100,00	-100,00	0	0
KOMOR ADALARI	0	0	0,00	0	0	0,00	100,00	100,00	100,00	0	0
ARNAVUTLUK	0	0	0,00	0	0	0,00	100,00	100,00	100,00	0	0
UMMAN	0	0	0,00	0	0	0,00	100,00	100,00	100,00	0	0
MADAGASKAR	0	0	0,00	0	0	0,00	100,00	100,00	100,00	0	0
LÜBNAN	8.206	34.689	4,23	0	0	0,00	-100,00	-100,00	-100,00	0	0
TAYVAN	3.379.390	6.425.654	1,90	0	0	0,00	-100,00	-100,00	-100,00	0	0
ÖZBEKİSTAN	38.400	105.200	2,74	0	0	0,00	-100,00	-100,00	-100,00	0	0
<b>Toplam</b>	<b>15.425.322</b>	<b>37.197.655</b>	<b>2,41</b>	<b>21.901.339</b>	<b>45.693.126</b>	<b>2,09</b>	<b>41,98</b>	<b>22,84</b>	<b>-13,48</b>	<b>100</b>	<b>100</b>

## 2024 NİSAN YUMURTA İHRACAT RAKAMLARI (ASHİB)

ÜLKE	2023 NİSAN			2024 NİSAN			DEĞİŞİM			PAY	
	KG	TUTAR (USD)	Ortalama Birim Fiyat (USD)	KG	TUTAR (USD)	Ortalama Birim Fiyat (USD)	(%)			(%)	
							KG	TUTAR (USD)	Ortalama Birim Fiyat (USD)	KG	TUTAR (USD)
BİRLEŞİK ARAP EMİRLİKLERİ	632.128	1.042.318	1,65	1.273.390	1.193.950	0,94	101,44	14,55	-43,14	66	51
IRAK	182.920	962.280	5,26	61.640	524.880	8,52	-66,30	-45,45	61,87	3	22
KATAR	74.500	128.281	1,72	121.610	117.343	0,96	63,23	-8,53	-43,96	6	5
SIERRA LEONE	0	0	0,00	76.370	103.320	1,35	100,00	100,00	100,00	4	4
SOMALI	119.830	210.830	1,76	105.300	102.624	0,97	-12,13	-51,32	-44,61	5	4
SURİYE	24.119	72.422	3,00	38.161	94.493	2,48	58,22	30,48	-17,54	2	4
İTALYA	0	0	0,00	63.510	47.408	0,75	100,00	100,00	100,00	3	2
GÜRCİSTAN	22.200	25.000	1,13	67.500	43.725	0,65	204,05	74,90	-42,48	3	2
HOLLANDA	0	0	0,00	40.000	42.361	1,06	100,00	100,00	100,00	2	2
DUBAİ	54.500	85.056	1,56	47.400	41.560	0,88	-13,03	-51,14	-43,82	2	2
GINE	0	0	0,00	24.100	26.003	1,08	100,00	100,00	100,00	1	1
CIBUTİ	0	0	0,00	22.800	21.672	0,95	100,00	100,00	100,00	1	1
MERSİN SERBEST BÖLGE	330	1.525	4,62	300	1.224	4,08	-9,09	-19,72	-11,70	0	0
KUVEYT	0	0	0,00	0	0	0,00	100,00	100,00	100,00	0	0
TÜRKMENİSTAN	21.200	36.900	1,74	0	0	0,00	-100,00	-100,00	-100,00	0	0
BAHREYN	0	0	0,00	0	0	0,00	100,00	100,00	100,00	0	0
İRAN (İSLAM CUM.)	0	0	0,00	0	0	0,00	100,00	100,00	100,00	0	0
TAYVAN	360.600	642.276	1,78	0	0	0,00	-100,00	-100,00	-100,00	0	0
UMMAN	0	0	0,00	0	0	0,00	100,00	100,00	100,00	0	0
<b>Toplam</b>	<b>1.492.327</b>	<b>3.206.888</b>	<b>2,15</b>	<b>1.942.081</b>	<b>2.360.563</b>	<b>1,22</b>	<b>30,14</b>	<b>-26,39</b>	<b>-43,44</b>	<b>100</b>	<b>100</b>





# BAĞIRSAK SAKATAİT SEKTÖRÜ



**ASHiB**  
Akdeniz Su Ürünleri ve Hayvansal Mamuller  
İhracatçıları Birliği

**2024 NİSAN SAKATAT İHRACAT RAKAMLARI (TÜRKİYE GENELİ)**

ÜLKE	2023 NİSAN			2024 NİSAN			DEĞİŞİM			PAY	
	KG	TUTAR (USD)	Ortalama Birim Fiyat (USD)	KG	TUTAR (USD)	Ortalama Birim Fiyat (USD)	(%)			(%)	
							KG	TUTAR (USD)	Ortalama Birim Fiyat (USD)	KG	TUTAR (USD)
GANA	74.480	54.320	0,73	150.000	100.375	0,67	101,40	84,78	-8,25	89	80
SURİYE	13.056	4.997	0,38	19.450	25.563	1,31	48,97	411,57	243,39	11	20
LİBERYA	0	0	0,00	0	0	0,00	100,00	100,00	100,00	0	0
HONG KONG	3.600	6.480	1,80	0	0	0,00	-100,00	-100,00	-100,00	0	0
SIERRA LEONE	0	0	0,00	0	0	0,00	100,00	100,00	100,00	0	0
VIETNAM	0	0	0,00	0	0	0,00	100,00	100,00	100,00	0	0
ÇİN HALK CUMHURİYETİ	0	0	0,00	0	0	0,00	100,00	100,00	100,00	0	0
FİLDİŞİ SAHİLİ	0	0	0,00	0	0	0,00	100,00	100,00	100,00	0	0
<b>Toplam</b>	<b>91.136</b>	<b>65.797</b>	<b>0,72</b>	<b>169.450</b>	<b>125.938</b>	<b>0,74</b>	<b>85,93</b>	<b>91,40</b>	<b>2,94</b>	<b>100</b>	<b>100</b>

**2024 NİSAN SAKATAT İHRACAT RAKAMLARI (ASHİB)**

ÜLKE	2023 NİSAN			2024 NİSAN			DEĞİŞİM			PAY	
	KG	TUTAR (USD)	Ortalama Birim Fiyat (USD)	KG	TUTAR (USD)	Ortalama Birim Fiyat (USD)	(%)			(%)	
							KG	TUTAR (USD)	Ortalama Birim Fiyat (USD)	KG	TUTAR (USD)
SURİYE	12.933	4.882	0,38	19.450	25.563	1,31	50,39	423,61	248,17	100	100
<b>Toplam</b>	<b>12.933</b>	<b>4.882</b>	<b>0,38</b>	<b>19.450</b>	<b>25.563</b>	<b>1,31</b>	<b>50,39</b>	<b>423,61</b>	<b>248,17</b>	<b>100</b>	<b>100</b>

**2024 NİSAN BAĞIRSAK İHRACAT RAKAMLARI (TÜRKİYE GENELİ)**

ÜLKE	2023 NİSAN			2024 NİSAN			DEĞİŞİM			PAY	
	KG	TUTAR (USD)	Ortalama Birim Fiyat (USD)	KG	TUTAR (USD)	Ortalama Birim Fiyat (USD)	(%)			(%)	
							KG	TUTAR (USD)	Ortalama Birim Fiyat (USD)	KG	TUTAR (USD)
ALMANYA	21.200	858.242	40,48	24.131	788.031	32,66	13,83	-8,18	-19,33	4	22
VIETNAM	116.000	1.026.601	8,85	105.840	621.520	5,87	-8,76	-39,46	-33,65	17	17
AVUSTURYA	13.983	378.045	27,04	16.574	328.977	19,85	18,53	-12,98	-26,58	3	9
SLOVAKYA	0	0	0,00	8.019	307.243	38,31	100,00	100,00	100,00	1	9
FRANSA	46.619	992.577	21,29	22.566	282.688	12,53	-51,59	-71,52	-41,16	4	8
HONG KONG	226.135	1.875.533	8,29	28.000	196.000	7,00	-87,62	-89,55	-15,60	4	5
HOLLANDA	0	0	0,00	5.640	167.460	29,69	100,00	100,00	100,00	1	5
KAMBOÇYA	0	0	0,00	28.000	143.080	5,11	100,00	100,00	100,00	4	4
BULGARİSTAN	4.226	90.755	21,48	6.517	102.841	15,78	54,21	13,32	-26,52	1	3
GANA	196.000	92.040	0,47	111.000	100.450	0,90	-43,37	9,14	92,71	18	3
FİLDİŞİ SAHİLİ	248.000	116.670	0,47	112.000	98.000	0,88	-54,84	-16,00	85,99	18	3
İTALYA	9.898	220.287	22,26	5.866	88.014	15,00	-40,74	-60,05	-32,58	1	2
POLONYA	3.080	145.069	47,10	3.948	78.837	19,97	28,18	-45,66	-57,60	1	2
İSPANYA	0	0	0,00	3.580	75.824	21,18	100,00	100,00	100,00	1	2
LİBERYA	0	0	0,00	84.000	64.680	0,77	100,00	100,00	100,00	13	2
KONGO(DEM.CM)E.ZAİRE	0	0	0,00	56.000	55.300	0,99	100,00	100,00	100,00	9	2
İSVİÇRE	2.568	62.019	24,15	976	46.194	47,33	-62,00	-25,52	95,99	0	1
SİRBİSTAN	0	0	0,00	1.000	21.003	21,00	100,00	100,00	100,00	0	1
MISIR	0	0	0,00	4.035	12.736	3,16	100,00	100,00	100,00	1	0
GÜRCİSTAN	950	11.778	12,40	0	0	0,00	-100,00	-100,00	-100,00	0	0
ROMANYA	2.220	72.382	32,60	0	0	0,00	-100,00	-100,00	-100,00	0	0
DANİMARKA	15.270	428.259	28,05	0	0	0,00	-100,00	-100,00	-100,00	0	0
KONGO	0	0	0,00	0	0	0,00	100,00	100,00	100,00	0	0
SIERRA LEONE	28.000	11.490	0,41	0	0	0,00	-100,00	-100,00	-100,00	0	0
LÜBNAN	0	0	0,00	0	0	0,00	100,00	100,00	100,00	0	0
<b>Toplam</b>	<b>934.149</b>	<b>6.381.745</b>	<b>6,83</b>	<b>627.692</b>	<b>3.578.877</b>	<b>5,70</b>	<b>-32,81</b>	<b>-43,92</b>	<b>-16,54</b>	<b>100</b>	<b>100</b>

**2024 NİSAN BAĞIRSAK İHRACAT RAKAMLARI (ASHİB)**

ÜLKE	2023 NİSAN			2024 NİSAN			DEĞİŞİM			PAY	
	KG	TUTAR (USD)	Ortalama Birim Fiyat (USD)	KG	TUTAR (USD)	Ortalama Birim Fiyat (USD)	(%)			(%)	
							KG	TUTAR (USD)	Ortalama Birim Fiyat (USD)	KG	TUTAR (USD)
ALMANYA	15.545	610.039	39,24	16.564	515.248	31,11	6,56	-15,54	-20,73	66	69
HOLLANDA	0	0	0,00	5.640	167.460	29,69	100,00	100,00	100,00	22	23
İSPANYA	0	0	0,00	2.880	60.464	20,99	100,00	100,00	100,00	11	8
BULGARİSTAN	0	0	0,00	0	0	0,00	100,00	100,00	100,00	0	0
POLONYA	2.080	101.494	48,80	0	0	0,00	-100,00	-100,00	-100,00	0	0
FİLDİŞİ SAHİLİ	0	0	0,00	0	0	0,00	100,00	100,00	100,00	0	0
GÜRCİSTAN	441	1.138	2,58	0	0	0,00	-100,00	-100,00	-100,00	0	0
HONG KONG	0	0	0,00	0	0	0,00	100,00	100,00	100,00	0	0
<b>Toplam</b>	<b>18.066,00</b>	<b>712.671,60</b>	<b>39,45</b>	<b>25.084,00</b>	<b>743.172,19</b>	<b>29,63</b>	<b>38,85</b>	<b>4,28</b>	<b>-24,90</b>	<b>100</b>	<b>100</b>

## **Kaynaklar:**

- **İstanbul E-Birlik**  
<https://istanbul.ebirlik.net/ebnet/app>